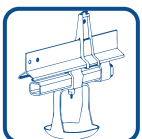



LUBING









Sistemi di abbeveraggio
Drinking systems

Sistemi di trasporto uova
Conveyor systems






Sistemi di raffrescamento
Climate systems





Art. Item	Art. nr. Item no.	Descrizione	Description	Prezzo Price	PZ
	4001	Abbeveratoio in acciaio inox di alta qualità con filetto R1/8"; Portata: 80-90 cm ³ /min	Stainless steel nipple made of premium stainless steel with R1/8" thread; Flow rate: 80-90 cm ³ /min		1500
	4003	Abbeveratoio a pressione Push nipple in acciaio inox di alta qualità con guarnizione in gomma da Ø 10,0 mm; Portata: 80-90 cm ³ /min	Push nipple made of premium stainless steel with rubber gasket for Ø 10,0 mm; Flow rate: 80-90 cm ³ /min		1200
	4005-00	Abbeveratoio Combinipple con corpo in plastica gialla , filetto R1/8" e valvola in acciaio inox di alta qualità; Portata: 80-90 cm ³ /min	Combinipple with yellow plastic body with R1/8" thread and premium stainless steel valve; Flow rate: 80-90 cm ³ /min		3000
	4005-01	Abbeveratoio Combinipple come art. 4005-00 ma con corpo in plastica rossa	Combinipple as item 4005-00 but with red plastic body		3000
	4013-00	Abbeveratoio a pressione TOP-Push nipple con corpo in plastica gialla , guarnizione in gomma da Ø 11,0 e valvola in acciaio inox di alta qualità; Portata: 70-80 cm ³ /min	TOP-Push nipple with yellow plastic body with rubber gasket for Ø 11,0 mm and premium stainless steel valve; Flow rate: 70-80 cm ³ /min		2700
	4020	Abbeveratoio SteelMaster in acciaio inox di alta qualità con filetto R1/8"; Portata: 70-80 cm ³ /min	SteelMaster made of premium stainless steel with R1/8" thread; Flow rate: 70-80 cm ³ /min		1500
	4022	Abbeveratoio TOP-Nipple in acciaio inox di alta qualità con filetto R1/8"; Portata: 70-80 cm ³ /min	TOP-Nipple made of premium stainless steel with R1/8" thread; Flow rate: 70-80 cm ³ /min		1500
	4024-00	Abbeveratoio TOP-Combinipple con corpo in plastica gialla , filetto R1/8" e valvola in acciaio inox di alta qualità; Portata: 70-80 cm ³ /min	TOP-Combinipple with yellow plastic body with R1/8" thread and premium stainless steel valve; Flow rate: 70-80 cm ³ /min		3000
	4024-01	Abbeveratoio TOP-Combinipple come art. 4024-00 ma con corpo in plastica rossa	TOP-Combinipple as item 4024-00 but with red plastic body		3000
	4025-00	Abbeveratoio CombiMaster a flusso pieno con corpo in plastica gialla , filetto M12x1 e valvola in acciaio inox di alta qualità; Portata: 70-80 cm ³ /min	CombiMaster high flow with yellow plastic body with M12x1 thread and premium stainless steel valve; Flow rate: 70-80 cm ³ /min		2340
	4025-01	Abbeveratoio CombiMaster a flusso pieno come art. 4025-00 ma con corpo in plastica rossa	CombiMaster high flow as item 4025-00 but with red plastic body		2340



Art. Item	Art. nr. Item no.	Descrizione	Description	Prezzo Price	PZ
	4071	Abbeveratoio in acciaio inox di alta qualità con filetto R1/8". A flusso ridotto per l'utilizzo anche senza tazza o canaletta a V; Portata: 40-50 cm ³ /min	Stainless steel nipple made of premium stainless steel with R1/8" thread. With reduced flow for dry manure without drip cup or V-trough; Flow rate: 40-50 cm ³ /min		1500
	4073-00	Abbeveratoio a pressione TOP-Push nipple con corpo in plastica gialla , guarnizione in gomma da Ø 11,0 mm e valvola in acciaio inox di alta qualità. A flusso ridotto per l'utilizzo anche senza tazza o canaletta a V; Portata: 35-45 cm ³ /min	TOP-Push nipple with yellow plastic body with rubber gasket for Ø 11,0 mm and premium stainless steel valve. With reduced flow for dry manure without drip cup or V-trough; Flow rate: 35-45 cm ³ /min		2700
	4075-00	Abbeveratoio Combinipple con corpo in plastica gialla , filetto R1/8" e valvola in acciaio inox di alta qualità. A flusso ridotto per l'utilizzo anche senza tazza o canaletta a V; Portata: 40-50 cm ³ /min	Combinipple with yellow plastic body with R1/8" thread and premium stainless steel valve. With reduced flow for dry manure without drip cup or V-trough; Flow rate: 40-50 cm ³ /min		3000
	4075-01	Abbeveratoio Combinipple come art. 4075-00 ma con corpo in plastica rossa	Combinipple as item 4075-00 but with red plastic body		3000
	4077	Abbeveratoio TOP-Nipple in acciaio inox di alta qualità, filetto R1/8". A flusso ridotto per l'utilizzo anche senza tazza o canaletta a V; Portata: 35-45 cm ³ /min	TOP-Nipple made of premium stainless steel with R1/8" thread. With reduced flow for dry manure without drip cup or V-trough; Flow rate: 35-45 cm ³ /min		1500
	4078-00	Abbeveratoio TOP-Combinipple con corpo in plastica gialla , filetto R1/8" e valvola in acciaio inox di alta qualità. A flusso ridotto per l'utilizzo anche senza tazza o canaletta a V; Portata: 35-45 cm ³ /min	TOP-Combinipple with yellow plastic body with R1/8" thread and premium stainless steel valve. With reduced flow for dry manure without drip cup or V-trough; Flow rate: 35-45 cm ³ /min		3000
	4078-01	Abbeveratoio TOP-Combinipple come art. 4078-00 ma con corpo in plastica rossa	TOP-Combinipple as item 4078-00 but with red plastic body		3000













Art. Item	Art. nr. Item no.	Descrizione	Description	Prezzo Price	PZ
	4050-00	Abbeveratoio CombiMaster con corpo in plastica gialla , filetto M12 x 1 e valvola in acciaio inox di alta qualità; Portata: 40-50 cm ³ /min	CombiMaster with yellow plastic body with M12 x 1 thread and premium stainless steel valve; Flow rate: 40-50 cm ³ /min		2340
	4050-01	Abbeveratoio CombiMaster come art. 4050-00 ma con corpo in plastica rossa	CombiMaster as item 4050-00 but with red plastic body		2340
	4021	Abbeveratoio SteelMaster a flusso ridotto in acciaio inox di alta qualità, filetto R1/8". A flusso ridotto per l'utilizzo anche senza tazza o canaletta a V; Portata: 30-40 cm ³ /min	SteelMaster reduced made of premium stainless steel with R1/8" thread. With reduced flow for dry manure without drip cup or V-trough; Flow rate: 30-40 cm ³ /min		1500
	4095-00	Abbeveratoio CombiMaster con corpo in plastica gialla , filetto M12 x 1 e valvola in acciaio inox di alta qualità. A flusso ridotto per l'utilizzo anche senza tazza o canaletta a V; Portata: 30-40 cm ³ /min	CombiMaster with yellow plastic body with M12 x 1 thread and premium stainless steel valve. With reduced flow for dry manure without drip cup or V-trough; Flow rate: 30-40 cm ³ /min		2340
	4095-01	Abbeveratoio CombiMaster a flusso ridotto come art. 4095-00 ma con corpo in plastica rossa	CombiMaster reduced as item 4095-00 but with red plastic body		2340
	4641-01	Cestino di protezione per art. 4025 / 4050 / 4095	Basket guard for item 4050 / 4025 / 4095		2500
	4642-01	Cestino di protezione per art. 4005 / 4024 / 4075 / 4078	Basket guard for item 4005 / 4024 / 4075 / 4078		2500
	4643-01	Cestino di protezione per art. 4001 / 4020 / 4021 / 4022 / 4071 / 4077	Basket guard for item 4001 / 4020 / 4021 / 4022 / 4071 / 4077		2500



Art. Item	Art. nr. Item no.	Descrizione	Description	Prezzo Price	PZ
	4091	Montaggio abbeveratoio su tubo quadrato da 22 mm, Lunghezza fino a 5 m	Nipple assembly into the 22 mm square pipe up to 5 m length		1
	4091-1	Montaggio abbeveratoio su tubo quadrato da 28 mm, Lunghezza fino a 5 m	Nipple assembly into the 28 mm square pipe up to 5 m length		1
	4093	Montaggio abbeveratoio su prolunga	Nipple assembly in the extension		1
	4094	Montaggio tazza su prolunga	Drinker assembly in the extension		1
	4006-00	Tazzina Combi	Combi-drinker		500
	4047-00	Tazzina Combi art. 4006-00 montata su prolunga da 5 cm art. 4304-00	Combi-drinker item 4006-00 mounted with 5 cm extension item 4304-00		800
	4048-00	Come sopra ma montata su prolunga da 9 cm art. 4308-00	Dito mounted with 9 cm extension item 4308-00		500
	4049-00	Come sopra ma montata su prolunga da 12 cm art. 4305-00	Dito mounted with 12 cm extension item 4305-00		500
	4007-00	Abbeveratoio automatico	Automatic drinker		500
	4007-1-00	Abbeveratoio automatico con aumento del livello dell'acqua (galleggiante bianco)	Automatic drinker with increased water level (white floater)		500
	4040-00	Abbeveratoio automatico art. 4007-00 montato su prolunga da 5 cm art. 4304-00	Automatic drinker item 4007-00 mounted with 5 cm extension item 4304-00		500
	4041-00	Come sopra ma montato su prolunga da 9 cm art. 4308-00	Dito mounted with 9 cm extension item 4308-00		500
	4042-00	Come sopra ma montato su prolunga da 12 cm art. 4305-00	Dito mounted with 12 cm extension item 4305-00		500



Art. Item	Art. nr. Item no.	Descrizione	Description	Prezzo Price	PZ
	4060	Tazzina "primi-giorni" da agganciare al tubo quadro ed adattatore per abbeveratoio con corpo in acciaio inox	Starter cup to snap on square pipe and adapter for nipples with stainless steel body		200
	4060-1	Come sopra ma con adattatore per abbeveratoi Combinipple	Dito but with adapter for Combinipples		200
	4060-3	Come sopra ma con adattatore per abbeveratoi CombiMaster	Dito but with adapter for CombiMaster nipples		200
	4017-01	Snap-Cup da agganciare al tubo quadro da 22 mm	Snap-cup to snap on 22 mm square pipe		500
	4017-1-01	Snap-Cup da agganciare al tubo quadro da 22 mm per abbeveratoi CombiMaster	Snap-cup to snap on 22 mm square pipe for CombiMaster nipples		500
	4019-01	Snap-Cup ruotata di 90° da agganciare al tubo quadro da 22 mm	Snap-cup 90° turned to snap on 22 mm square pipe		500
	4612-01	Tazzina salva goccia piccola per tubo quadro da 22 mm; 60 x 60 mm	Drip cup small for 22 mm square pipe; 60 x 60 mm		500
	4617-01	Tazzina salva goccia grande per tubo quadro da 22 mm; 80 x 80 mm	Drip cup big for 22 mm square pipe; 80 x 80 mm		250
	4622-01	Tazzina salva goccia a 1 gamba per tubo quadro da 22 mm; 70 x 70 mm	Drip cup C-profile for 22 mm square pipe; 70 x 70 mm		500
	4623-01	Tazzina salva goccia a 1 gamba per tubo quadro da 28 mm; 70 x 70 mm	Drip cup C-profile for 28 mm square pipe; 70 x 70 mm		500
	4622-1-01	Tazzina salva goccia come art. 4622-01 con inserto metallico per animali con becchi completi	Drip cup like item 4622-01 with steel insert for birds without beak trimming		500
	4615-01	Tazzina salva goccia ad attacco rapido per tubo quadro da 22 mm; 60 x 60 mm	Clamp drip cup for 22 mm square pipe; 60 x 60 mm		500
	4616-01	Tazzina salva goccia a 1 gamba ruotata di 90°; per tubo quadro da 22 mm; 60 x 60 mm	Drip cup C-profile 90° turned; for 22 mm square pipe; 60 x 60 mm		500
	4624-01	Tazzina salva goccia a 1 gamba per tubo quadro da 22 mm; 42 x 42 mm	Drip cup C-profile for 22 mm square pipe; 42 x 42 mm		500
	4625-01	Tazzina salva goccia a 1 gamba per tubo quadro da 28 mm; 42 x 42 mm	Drip cup C-profile for 28 mm square pipe; 42 x 42 mm		500
	4604-01	Tazzina salva goccia Installazione: partizione in rete	Drip cup Installation: wire partition		500










Art. Item	Art. nr. Item no.	Descrizione	Description	Prezzo Price	PZ
	4605-01	Tazzina salva goccia Installazione: partizione in lamiera	Drip cup Installation: solid partition		500
	4620-01	Come sopra con piatto lungo	Dito with long flange		500
	4628-01	Tazzina salva goccia solo per abbeveratoio CombiMaster art. 4025-00 e 4050-00 con il profilo TwinClean	Drip cup only for CombiMaster nipple item 4025-00 and 4050-00 with the TwinClean Line profile		1000
	4370-04	Staffa porta nipple con fune, regolabile in altezza	Drinker bracket adjustable		700
	4338-04	Staffa porta nipple con fune, regolabile in altezza	Drinker bracket adjustable		300
	4339-04	Telaio di scorrimento per staffa porta nipple	Sliding frame for drinker bracket		255
	4340-04	Telaio di scorrimento per barra abbeveratoi	Sliding frame for nipple pipe		255
	4372-04	Portagomma filetto R1/8" per tubo 6 x 9 mm	Hose connector thread R1/8" for hose 6 x 9 mm		50
	4105-05	Tubo PVC 6 x 9 mm, nero	PVC hose 6 x 9 mm, black		100m



Art. Item	Art. nr. Item no.	Descrizione	Description	Prezzo Price	PZ
	4601-04	Canaletta a V a 90° per il recupero dell'acqua Lunghezza standard: 4 m	V-trough 90° for catching splash-water Standard length: 4 m		500
	4602-04	Raccordo a V a 90° per canaletta a V art. 4601-04	V-connector 90° for V-trough item 4601-04		1500
	4603-04	Terminale a V a 90° per canaletta a V art. 4601-04	V-end piece 90° for V-trough item 4601-04		5000
	4606-04	Canaletta a V a 120° per il recupero dell'acqua Lunghezza standard: 4 m	V-trough 120° for catching splash-water Standard length 4 m		500
	4607-04	Raccordo a V a 120° per canaletta a V art. 4606-04	V-connector 120° for V-trough item 4606-04		2000
	4608-04	Terminale a V a 120° per canaletta a V art. 4606-04	V-end piece 120° for V-trough item 4606-04		3000
	4609-04	Canaletta a V a 88° per il recupero dell'acqua Lunghezza standard:4 m	V-trough 88° for catching splash-water Standard length 4 m		500
	4610-04	Raccordo a V a 88° per canaletta a V art. 4609-04	V-connector 88° for V-trough item 4609-04		1500
	4611-04	Terminale a V a 88° per canaletta a V art. 4609-04	V-end piece 88° for V-trough item 4609-04		2000






Art. Item	Art. nr. Item no.	Descrizione	Description	Prezzo Price	PZ
	4102-04	Tubo quadro 22 x 22 mm	Square pipe 22 x 22 mm		500
	4110-04	Tubo quadro 28 x 28 mm	Square pipe 28 x 28 mm		500
	4103-08	Tubo in PVC trasparente Ø 19 x 25 mm (¾")	PVC-transparent hose Ø 19 x 25 mm (¾")		50m
	4109-05	Come sopra ma Ø 19 x 25 mm (¾") nero	Dito Ø 19 x 25 mm (¾") black		50m
	4373-04	Testata da tubo quadro da 22 x 22 mm a tubo ¾"	Transition piece from square pipe 22 x 22 mm to hose ¾"		25
	4374-04	Testata da tubo quadro da 22 x 22 mm a tubo tondo Ø 25 mm	Transition piece from square pipe 22 x 22 mm to round Ø 25 mm		25
	4375-04	Testata da tubo quadro da 22 x 22 mm a tubo tondo Ø 10,5 mm	Transition piece from square pipe 22 x 22 mm to round Ø 10,5 mm		25
	4381-04	Testata da tubo quadro da 22 x 22 mm a tubo tondo Ø 26,7 mm (¾")	Transition piece from square pipe 22 x 22 mm to round Ø 26,7 mm (¾")		25
	4380-04	Testata da tubo quadro da 22 x 22 mm all'esterno a tubo 28 x 28 mm all'interno	Transition piece from square pipe 22 x 22 mm outside to 28 x 28 mm inside		25
	4382-04	Testata da tubo quadro da 28 x 28 mm a tubo tondo Ø 25 mm	Transition piece from square pipe 28 x 28 mm to round Ø 25 mm		25
	4383-04	Testata da tubo quadro da 28 x 28 mm a tubo tondo Ø 26,7 mm (¾")	Transition piece from square pipe 28 x 28 mm to round Ø 26,7 mm (¾")		25
	4384-04	Testata da tubo quadro da 28 x 28 mm a tubo ¾"	Transition piece from square pipe 28 x 28 mm to hose ¾"		25
	4303-04	Testata ad angolo da tubo quadro da 22 x 22 mm a tubo ¾"	Elbow end piece from square pipe 22 x 22 mm to hose ¾"		25
	3353-04	Testata ad angolo da tubo quadro da 28 x 28 mm a tubo ¾"	Elbow end piece from square pipe 28 x 28 mm to hose ¾"		25











Art. Item	Art. nr. Item no.	Descrizione	Description	Prezzo Price	PZ
	4361-05	Giunto ad espansione per tubo quadro 22 x 22 mm	Expansion connector for square pipe 22 x 22 mm		400
	4363-05	Giunto ad espansione con fascette per tubo quadro 22 x 22 mm	Expansion connector with clip for square pipe 22 x 22 mm		400
	4385-05	Giunto ad espansione con fascette per tubo quadro 28 x 28 mm	Expansion connector with clip for square pipe 28 x 28 mm		300
	4365-05	Giunto dritto per tubo quadro 22 x 22 mm	Hose connector for square pipe 22 x 22 mm		500
	4367-05	Giunto dritto con fascette per tubo quadro 22 x 22 mm	Hose connector with clip for square pipe 22 x 22 mm		500
	3367-05	Giunto dritto con fascette per tubo quadro 28 x 28 mm	Hose connector with clip for square pipe 28 x 28 mm		500
	4392	Fascetta per art. 4361-05 e 4365-05	Clip for item 4361-05 and 4365-05		1500
	4395	Fascetta per art. 4385-05	Clip for item 4385-05		1000
	4351-04	Raccordo da incollare per tubo quadro 22 x 22 mm	Glue coupler for square pipe 22 x 22 mm		25
	4387-04	Raccordo da incollare per tubo quadro 28 x 28 mm	Glue coupler for square pipe 28 x 28 mm		25
	4352-04	Giunto elastico da incollare per tubo quadro 22 x 22 mm per compensare variazioni di lunghezza fino a 60 mm	Glue compensation coupler for square pipe 22 x 22 mm to compensate a length differences of 60 mm		25
	3352-04	Giunto elastico da incollare per tubo quadro 28 x 28 mm per compensare variazioni di lunghezza fino a 60 mm	Glue compensation coupler for square pipe 28 x 28 mm to compensate a length differences of 60 mm		25
	4348-04	Giunto ad incastro 140 mm per tubo quadro 22 x 22 mm	Push coupler 140 mm for square pipe 22 x 22 mm		300
	3348-04	Giunto ad incastro 140 mm per tubo quadro 28 x 28 mm	Push coupler 140 mm for square pipe 28 x 28 mm		300
	4354-04	Giunto elastico ad incastro da incollare per tubo quadro 22x22 mm, per compensare variazioni di lunghezza fino a 60mm	Glue push coupler for square pipe 22 x 22 mm to compensate a length extensions of 60 mm		25
	4355-04	Raccordo a T da incollare per tubo quadro 22 x 22 mm	T-Glue coupler for square pipe 22 x 22 mm		25
	3355-04	Raccordo a T da incollare per tubo quadro 28 x 28 mm	T-Glue coupler for square pipe 28 x 28 mm		25
	4358-04	Raccordo ad angolo da incollare per tubo quadro 22 x 22 mm	Elbow glue coupler for square pipe 22 x 22 mm		25
	3358-04	Raccordo ad angolo da inc. per tubo quadro 28 x 28 mm	Elbow glue coupler for square pipe 28 x 28 mm		25
















Art. Item	Art. nr. Item no.	Descrizione	Description	Prezzo Price	PZ
	4106-04	Tubo tondo in PVC Ø 25 mm x 2,4 ND 16 disponibile in lunghezze fino a 5 m	PVC-round pipe Ø 25 mm x 2,4 ND 16 available lengths up to 5 m		500
	4108-04	Tubo tondo in PVC ¾" (Ø 26,7 mm) x 2,4 ND 16 disponibile in lunghezze fino a 5 m	PVC-round pipe ¾" (Ø 26,7 mm) x 2,4 ND 16 available lengths up to 5 m		500
	4341-04	Terminale adesivo Ø 25 mm interno	Glue end cap Ø 25 mm inside		25
	4321-04	Terminale adesivo ¾" interno	Glue end cap ¾" inside		25
	4342-04	Terminale adesivo Ø 25 mm Interno, con tappo	Glue end cap Ø 25 mm inside with breather plug		25
	4322-04	Terminale adesivo ¾" interno, con tappo	Glue end cap ¾" inside with breather plug		25
	4343-04	Angolare adesivo Ø 25 mm interno	Glue elbow Ø 25 mm inside		25
	4323-04	Angolare adesivo ¾" interno	Glue elbow ¾" inside		25
	4344-04	Raccordo a T adesivo Ø 25 mm interno	Glue-T-connector Ø 25 mm inside		25
	4324-04	Raccordo a T adesivo ¾" interno	Glue-T-connector ¾" inside		25
	4345-04	Raccordo adesivo per collegare un tubo tondo Ø 25 mm	Glue connector to join the round pipe Ø 25 mm		25
	4325-04	Raccordo adesivo per collegare un tubo tondo ¾"	Glue connector to join the round pipe ¾"		25
	4356-04	Raccordo filettato filetto ¾" per raccordo adesivo Ø 25 mm	Transition piece ¾" thread to Ø 25 mm glue joint		25
	4328-04	Raccordo filettato filetto ¾" per raccordo adesivo ¾"	Transition piece ¾" thread to ¾" glued joint		25
	4349-01	Gancio per tubo tondo art. 4106-04	Ceiling clamp for round pipe item 4106-04		500
	4329-01	Gancio per tubo tondo art. 4108-04	Ceiling clamp for round pipe item 4108-04		500



Art. Item	Art. nr. Item no.	Descrizione	Description	Prezzo Price	PZ
	4201-05	Serbatoio , nero con coperchio, galleggiante e 1 uscita art. 4209-00	Water tank , black with cover, ball valve and 1 outlet item 4209-00		50
	4202-05	Come sopra ma con 2 uscite	Dito with 2 outlets		50
	4206-00	Serbatoio a sfera "ball tank" con dispositivo di lavaggio integrato e con 1 uscita	Ball tank with integrated flush-system with 1 outlet		5
	4207-00	Serbatoio a sfera "ball tank" con dispositivo di lavaggio integrato e con 2 uscite	Ball tank with integrated flush-system with 2 outlets		5
	4274-00	Regolatore di pendenza per compensare un dislivello di 10 cm (attacco blu)	Slope regulator to equalize 4" height difference (Blue inset)		20
	4275-00	Regolatore di pendenza per compensare un dislivello di 15 cm (attacco rosso)	Slope regulator to equalize 6" height difference (Red inset)		20
	4276-00	Regolatore di pendenza per compensare un dislivello di 20 cm (attacco nero)	Slope regulator to equalize 8" height difference (Black inset)		20
	4270-00	Regolatore di pendenza regolabile per compensare un dislivello da 10 cm a 45 cm	Adjustable slope regulator to equalize from 4" to 18" height difference		20
	4225-00	Unità sfiato completa da incollare al tubo quadro	Breather unit to glue on square pipe		100
	4226-00	Come sopra da incollare con tubo quadro Ø 25 mm	Dito to glue on round pipe Ø 25 mm		100
	4246-00	Come sopra da incollare con tubo quadro Ø 26,7 mm (3/4")	Dito to glue on round pipe Ø 26,7 mm (3/4")		50
	4245-00	Unità sfiato completa per il montaggio con attacco per tubo flessibile	Breather unit cpl. to assemble with hose connector		50
	4313-00	Portagomma ad angolo con ghiera mobile 1/2"	Angle hose connector with sleeve cap nut 1/2"		50
	4378-00	Preso staffa con ghiera mobile 1/2" per tubo Ø 25 mm	Clamp with sleeve cap nut 1/2" for pipe Ø 25 mm		1
	4379-00	Preso staffa con ghiera mobile 1/2" per tubo Ø 26,7 mm (3/4")	Clamp with sleeve cap nut 1/2" for pipe Ø 26,7 mm (3/4")		1



Art. Item	Art. nr. Item no.	Descrizione	Description	Prezzo Price	PZ
		Regolatore di pressione Optima E-Control	Pressure regulator Optima E-Control		
	3261-00	Regolatore di pressione Optima E-Control per tubo 22 x 22 mm, senza staffa	Pressure regulator Optima E-Control for 22 x 22 mm nipple pipe, no hanger		6
	3261-01-00	Come sopra ma per tubo 28 x 28 mm	Dito but for 28 x 28 mm nipple pipe		6
	3262-00	Regolatore di pressione Optima E-Control per tubo 22 x 22 mm, staffa piccola	Pressure regulator Optima E-Control for 22 x 22 mm nipple pipe, hanger small		6
	3262-01-00	Come sopra ma per tubo 28 x 28 mm	Dito but for 28 x 28 mm nipple pipe		6
	3263-00	Regolatore di pressione Optima E-Control per tubo 22 x 22 mm, staffa grande	Pressure regulator Optima E-Control for 22 x 22 mm nipple pipe, hanger big		6
	3263-01-00	Come sopra ma per tubo 28 x 28 mm	Dito but for 28 x 28 mm nipple pipe		6
	3264-00	Regolatore di pressione Optima E-Control per tubo 22 x 22 mm, staffa per tubo tondo	Pressure regulator Optima E-Control for 22 x 22 mm nipple pipe, conduit hanger		6
	3264-01-00	Come sopra ma per tubo 28 x 28 mm	Dito but for 28 x 28 mm nipple pipe		6
		Optional	Optional		
	XXXX-XX-6-00	Tubo sfiato 600 mm	Breather unit 600 mm		1
	4488	Kit sensore di temperatura, sensore e 10 m di cavo sensore	Temperature-Kit Flush control, sensor and 10 m sensor cable		1
	7732	Sensore temperatura aria	Temperature sensor Air		1
		Accessori richiesti per Optima E-Control	Required accessories Optima E-Control		
	4495	Touch Control LCO LUBING per Optima E-Control 90-260 V, 50/60 Hz	LUBING Touch control LCO for Optima E-Control 90-260 V, 50/60 Hz		1
	4486	Presse di connessione stabile	Stable connection socket		1
	51 01 021	Cavo di collegamento 4x1,5; 50 m	Connecting cable 4x1,5; 50 m		1
	51 01 022	Cavo di collegamento 4x1,5; 100 m	Connecting cable 4x1,5; 100 m		1
	51 40 027	Connettore a Y M12, IP67	Y-connector M12, IP67		1
	51 40 024	Resistenza terminale M12, IP67	Terminator M12, IP67		1
		Cavo bus 4-poli M12, IP 67	4 pole bus cable M12, IP 67		
	51 01 028	1,5 m	1,5 m		1
	51 01 029	3,0 m	3,0 m		1
	51 01 030	5,0 m	5,0 m		1
	51 01 031	7,5 m	7,5 m		1
	51 01 032	10,0 m	10,0 m		1
	51 40 036	Chiave dinamometrica M12	Torque wrench M12		1

Beispiel / Example

Artikelnummer
Item number










3262-01-6-00

Farbcode
Color code

Option: Ausführung Grundtyp
Option: Version basic type

Option: Entlüftungsvariante
Option: Breather version



Art. Item	Art. nr. Item no.	Descrizione	Description	Prezzo Price	PZ
		Regolatore di pressione Optima E-Flush per collegamento di testa	Pressure regulator Optima E-Flush for front connection		
	3255-00	Regolatore di pressione Optima E-Flush con dispositivo di lavaggio manuale per tubo 22 x 22 mm	Pressure regulator Optima E-Flush with manually flush equipment for 22 x 22 mm nipple pipe		6
	3256-00	Regolatore di pressione Optima E-Flush con dispositivo di lavaggio manuale per tubo 28 x 28 mm	Pressure regulator Optima E-Flush with manually flush equipment for 28 x 28 mm nipple pipe		6
		Regolatore di pressione Optima E-Flush per collegamento centrale	Pressure regulator Optima E-Flush for middle connection		
	3255-02-00	Regolatore di pressione Optima E-Flush con dispositivo di lavaggio manuale per tubo 22 x 22 mm	Pressure regulator Optima E-Flush with manually flush equipment for 22 x 22 mm nipple pipe		6
	3256-02-00	Regolatore di pressione Optima E-Flush con dispositivo di lavaggio manuale per tubo 28 x 28 mm	Pressure regulator Optima E-Flush with manually flush equipment for 28 x 28 mm nipple pipe		6
		Accessori	Accessories		
	3313	Attuatore per regolatore di pressione Optima E-Flush (24 V DC) incl. 7,5 m di cavo e cappuccio protettivo	Actuator for pressure regulator Optima E-Flush (24 V DC) incl. 7,5 m cable and protection cap		1
	51 01 037	Prolunga cavo da 7,5 m con connettore maschio e femmina	Extension cable 7,5 m with male and female connector		1
	030 240 82 00	Cappuccio protettivo per attuatore	Protection cap for actuator		1
	54 01 057	Tubeo rugato PA6 DN10, diviso	Protection pipe PA6 DN10, divided		1
	XXXX-XX-6-00 XXXX-XX-9-00	Sfiato 600 mm Sfiato 900 mm	Breather unit 600 mm Breather unit 900 mm		1

Beispiel / Example:








Artikelnummer / Item number: **3255-02-6-00**

Option: Ausführung Grundtyp / Option: Version basic type

Option: Entlüftungsvariante / Option: Breather version

Farbcode / Color code



Art. Item	Art. nr. Item no.	Descrizione	Description	Prezzo Price	PZ
		Regolatore di pressione Optima E-Flush per collegamento di testa con attuatore (24 V DC; cavo da 7,5 m) per lavaggio automatico	Pressure regulator Optima E-Flush for front connection with actuator (24 V DC; 7,5 m cable) for automatic flushing		
	3255-01-00	Regolatore di pressione Optima E-Flush per tubo 22 x 22 mm	Pressure regulator Optima E-Flush for 22 x 22 mm nipple pipe		6
	3256-01-00	Regolatore di pressione Optima E-Flush per tubo 28 x 28 mm	Pressure regulator Optima E-Flush for 28 x 28 mm nipple pipe		6
		Regolatore di pressione Optima E-Flush per Collegamento centrale con attuatore (24 V DC; cavo da 7,5 m) per lavaggio automatico	Pressure regulator Optima E-Flush for middle connection with actuator (24 V DC; 7,5 m cable) for automatic flushing		
	3255-03-00	Regolatore di pressione Optima E-Flush per tubo 22 x 22 mm	Pressure regulator Optima E-Flush for 22 x 22 mm nipple pipe		6
	3256-03-00	Regolatore di pressione Optima E-Flush per tubo 28 x 28 mm	Pressure regulator Optima E-Flush for 28 x 28 mm nipple pipe		6
Accessori			Accessories		
	3313	Attuatore per regolatore di pressione Optima E-Flush (24 V DC) incl. 7,5 m di cavo e cappuccio protettivo	Actuator for pressure regulator Optima E-Flush (24 V DC) incl. 7,5 m cable and protection cap		1
	51 01 037	Prolunga cavo da 7,5 m con connettore maschio e femmina	Extension cable 7,5 m with male and female connector		1
	030 240 82 00	Cappuccio protettivo per attuatore	Protection cap for actuator		1
	54 01 057	Tube rugato PA6 DN10, diviso	Protection pipe PA6 DN10, divided		1
	XXXX-XX-6-00 XXXX-XX-9-00	Sfiato 600 mm Sfiato 900 mm	Breather unit 600 mm Breather unit 900 mm		1







Beispiel / Example:

Artikelnummer 3255-01-6-00 Farbcod 00
 Item number 3255-01-6-00 Color code 00
 Option: Ausführung Grundtyp Option: Entlüftungsvariante
 Option: Version basic type Option: Breather version







Art. Item	Art. nr. Item no.	Descrizione	Description	Prezzo Price	PZ
	4482	Touch Control LCW LUBING per lavaggio automatico fino a max. 10 linee di abbeveraggio. Da 90 a 264 V 50/60 Hz	LUBING Touch Control LCW for automatic flushing up to 10 drinking lines 90 to 264 V 50/60 Hz		1
	4483	Box estensione LCW per 8 linee	Extension box LCW 8 lines		1
	4493	Trasformatore 110-230 V, 24V DC 60 W	Power pack 110-230 V, 24V DC 60 W		1
	4488	Kit sensore di temperatura sensore e 10 m di cavo sensore	Temperature-Kit Flush control Sensor and 10 m sensor cable		1
	4157	Kit drenaggio da 3 m completo di tappo finale con portagomma ad angolo, 3 m di tubo 3/4" e 2 fascette	Drain kit 3 m With end cap with angle hose connector, 3 m hose 3/4" and 2 clamps		1
	4158	Kit drenaggio come art. 4157 ma con 4 m di tubo	Drain kit like item 4157 with 4 m hose		1
	4159	Kit drenaggio come art. 4157 ma con 5 m di tubo	Drain kit like item 4157 with 5 m hose		1
	4255-00	Unità sfiato per tubo 22 x 22 mm con portagomma da 3/4"	Flush breather unit for nipple pipe 22 x 22 mm with 3/4" hose connector		40
	4125-05	Valvola di non ritorno in PVC 3/4"	Check valve PVC 3/4"		1
Solo per equipaggiare il regolatore di pressione Optima			Only for retrofitting of the pressure regulator Optima		
	4166	Kit lavaggio per regolatore di pressione Optima comprende: ugello per tubo angolare, raccordo a T, connettore, adattatore, elettrovalvola (230 V, 50 Hz) con 5 m di cavo, portagomma ad angolo, raccordo a T per tubo, 2 fascette e 0,5 m di tubo	Flush-Kit for pressure regulator Optima contains: elbow hose connector, T-piece, connection piece, transition piece, solenoid valve (230 V, 50 Hz) with 5 m cable, angle hose connector, T-hose connector, 0,5 m hose, 2 clamps		1
	4166-1	Kit lavaggio come art. 4166 ma con valvola solenoide 24 V, 50 Hz	Flush-Kit like item 4166 but with 24 V, 50 Hz solenoid valve		1



Art. Item	Art. nr. Item no.	Descrizione	Description	Prezzo Price	PZ
	3221-00	Regolatore di pressione completo di sistema lavaggio; 1 uscita per tubo quadro 22 x 22 mm Tubo sfiato: 450 mm	Pressure regulator complete with flush-system; 1 outlet for 22 x 22 mm square pipe breather unit: 450 mm		6
	3221-6-00	Come sopra con tubo sfiato: 600 mm	Dito but breather unit: 600 mm		
	3221-9-00	Come sopra con tubo sfiato: 900 mm	Dito but breather unit: 900 mm		
	3226-00	Regolatore di pressione come art. 3221-00 ma con 2 uscite Tubo sfiato: 450 mm	Pressure regulator like item 3221-00 but with two outlets breather unit: 450 mm		6
	3226-6-00	Come sopra con tubo sfiato: 600 mm	Dito but breather unit: 600 mm		
	3226-9-00	Come sopra con tubo sfiato: 900 mm	Dito but breather unit: 900 mm		
	3231-00	Regolatore di pressione come art. 3221-00 ma con 1 uscita per tubo quadro 28 x 28 mm Tubo sfiato: 450 mm	Pressure regulator like item 3221-00 but with 1 outlet for 28 x 28 mm square pipe breather unit: 450 mm		6
	3231-6-00	Come sopra con tubo sfiato: 600 mm	Dito but breather unit: 600 mm		
	3231-9-00	Come sopra con tubo sfiato: 900 mm	Dito but breather unit: 900 mm		
	3236-00	Regolatore di pressione come art. 3231-00 ma con 2 uscite Tubo sfiato: 450 mm	Pressure regulator like item 3231-00 but with two outlets breather unit: 450 mm		6
	3236-6-00	Come sopra con tubo sfiato: 600 mm	Dito but breather unit: 600 mm		
	3236-9-00	Come sopra con tubo sfiato: 900 mm	Dito but breather unit: 900 mm		
	3301-00	Supporto piccolo per reg. di press. con profilo alluminio standard	Hanger small Pressure regul. for aluminium profile standard		300
	3302-00	Supporto grande per reg. di press. con profilo alluminio tacchini	Hanger big Pressure regul. for aluminium profile turkey		250
	3311-00	Supporto per tubo tondo completo di boccole di compensazione (reg. pressione dal 01.2019) per tubo di Ø 25,4 mm e Ø 26,7 mm	Hanger conduit support complete with adjustment bushings (Pressure regulator from 01.2019) for Ø 25,4 mm and Ø 26,7 mm		100
	3303-00	Raccordo 22 x 22 mm	Transition piece 22 x 22 mm		1000
	3304-00	Raccordo 28 x 28 mm	Transition piece 28 x 28 mm		750
	3305-00	Raccordo tubo tondo 3/4"	Transition piece round pipe 3/4"		1000
	3306-00	Raccordo tubo 3/4"	Transition piece hose 3/4"		1000
	3308-00	Tappo	Plug		3500



Art. Item	Art. nr. Item no.	Descrizione	Description	Prezzo Price	PZ
	3242-00	Regolatore di pendenza completo di sistema lavaggio; tubo quadro da 22 x 22 mm, supporto piccolo Tubo sfiato: 450 mm	Slope regulator complete with flush-system; 22 x 22 mm square pipe Hanger small breather unit: 450 mm		6
	3242-6-00	Come sopra con tubo sfiato: 600 mm	Dito but breather unit: 600 mm		
	3242-9-00	Come sopra con tubo sfiato: 900 mm	Dito but breather unit: 900 mm		
	3243-00	Regolatore di pendenza come art. 3242-00 ma per tubo quadro da 28 x 28 mm, supporto grande Tubo sfiato: 450 mm	Slope regulator like item 3242-00 but for 28 x 28 mm square pipe Hanger big breather unit: 450 mm		6
	3243-6-00	Come sopra con tubo sfiato: 600 mm	Dito but breather unit: 600 mm		
	3243-9-00	Come sopra con tubo sfiato: 900 mm	Dito but breather unit: 900 mm		
	3244-00	Regolatore di pendenza come art. 3242-00 per tubo quadro 22 x 22 mm, ma con supporto per tubo tondo da Ø 25,4 und 26,7 mm	Slope regulator like item 3242-00 for 22 x 22 mm square pipe but conduit support for Ø 25,4 and 26,7 mm		6
	3244-6-00	Come sopra con tubo sfiato: 600 mm	Dito but breather unit: 600 mm		
	3244-9-00	Come sopra con tubo sfiato: 900 mm	Dito but breather unit: 900 mm		
	3245-00	Regolatore di pendenza come art. 3242-00 per tubo quadro 28 x 28 mm, ma con supporto per tubo tondo da Ø 25,4 und 26,7 mm	Slope regulator like item 3242-00 for 28 x 28 mm square pipe but conduit support for Ø 25,4 and 26,7 mm		6
	3245-6-00	Come sopra con tubo sfiato: 600 mm	Dito but breather unit: 600 mm		
	3245-9-00	Come sopra con tubo sfiato: 900 mm	Dito but breather unit: 900 mm		
















Art. Item	Art. nr. Item no.	Descrizione	Description	Prezzo Price	PZ
	3325-00	Rubinetto di chiusura filettato 1/2"	Shut-off valve 1/2"		1
	3326	Rubinetto di chiusura filettato 1/2" in acciaio inox	Shut-off valve 1/2" stainless steel		1
	6680-15	Nipple di riduzione in PVC 3/4" - 1/2"	PVC reducing nipple 3/4" - 1/2"		1
	6685-15	Adattatore nipple in PVC 3/4" F - 1/2" M	PVC Adapter nipple 3/4" female thread - 1/2" male thread		1
	3307-00	Sfiato 450 mm	Breather unit 450 mm		1
	3307-6-00	Sfiato 600 mm	Breather unit 600 mm		
	3307-9-00	Sfiato 900 mm	Breather unit 900 mm		
	4311-00	Portagomma	Hose connector		50
	4215-05	Guarnizione 1/2" fil. interna	Washer 1/2" int. thread		1
	4285	Spazzola per pulizia sfiato	Cleaning brush for breather hose		1



Art. Item	Art. nr. Item no.	Descrizione	Description	Prezzo Price	PZ
	3237-00	Regolatore di pressione per unità di circolazione TwinClean Line	Pressure regulator for circulation unit TwinClean Line		6
	3401-00	Unità di circolazione TwinClean Line completa di pompa 230 V 50 Hz	Circulation unit TwinClean Line with pump 230 V 50 Hz complete		1
	3413-00	Unità di circolazione TwinClean Line completa di pompa 230 V 60 Hz	Circulation unit TwinClean Line with pump 230 V 60 Hz complete		1
	3412-00	Unità di circolazione TwinClean Line completa di pompa 110 V 50 Hz	Circulation unit TwinClean Line with pump 110 V 50 Hz complete		
	3411-00	Unità di circolazione TwinClean Line completa di pompa 110 V 60 Hz	Circulation unit TwinClean Line with pump 110 V 60 Hz complete		
	3433	Inserto per risciacquo con valvola a sfera a 3 vie	Plug-in flush module with three way ball valve		1
	3446-03	Adattatore TwinClean Line per 2 tubi da 3/4"	Adapter TC-Line for 2 x 3/4" hose		1
	4373-04	Testata da tubo quadro 22 x 22 mm a tubo 3/4" (sono necessari 2pz per ogni linea di abbeveraggio)	Transition piece from square pipe 22 x 22 mm to hose 3/4" (2 pieces are needed per drinking line)		25
	4348-04	Giunto ad incastro 140 mm per tubo quadro 22 x 22 mm	Push coupler 140 mm for square pipe 22 x 22 mm		300
	3445-00	Doppia clip per sollevamento tubo ricircolo 2 tubi da 22 x 22 mm	Hanger circulation 2 x 22 x 22 mm		1000
	3438-00	Sfiato finale per ricircolo completo per 2 tubi da 22 x 22 mm	End piece circulation complete 2 x 22 x 22 mm		1
	4104-08	Tubo PVC retinato 3/4"	PVC fabric hose 3/4"		50








Art. Item	Art. nr. Item no.	Descrizione	Description	Prezzo Price	PZ
	4260	Alimentazione principale acqua 3/4" con filtro, contalitri, valvola riduzione pressione e dosatore medicinale art. 4238-1 senza bypass	Main water supply 3/4" with water filter, water meter, pressure reduce valve and medicator item 4238-1 without bypass		1
	4260-1	Come art. 4260 ma con montato il filtro autopulente al posto del filtro standard	as item 4260 but assembled with flush back filter for standard water filter		1
	4260-2	Come art. 4260 ma con valvola solenoide (sempre aperta) 230 V 50 Hz	as item 4260 but with solenoid valve (currentless open) 230 V 50 Hz		1
	4260-3	Come art. 4260 ma con montato filtro autopulente al posto del filtro standard e valvola solenoide (sempre aperta) 230 V 50 Hz	as item 4260 but assembled with flush back filter for standard water filter and solenoid valve (currentless open) 230 V 50 Hz		1
	4265	Alimentazione principale acqua 3/4" con filtro, contalitri, valvola riduzione pressione e dosatore medicinale art. 4238-1 con bypass	Main water supply 3/4" with water filter, water meter, pressure reduce valve and medicator item 4238-1 with bypass		1
	4265-1	Come art. 4265 ma con montato il filtro autopulente al posto del filtro standard	as item 4265 but assembled with flush back filter for standard water filter		1
	4265-2	Come art. 4265 ma con valvola solenoide (sempre aperta) 230 V 50 Hz	as item 4265 but with solenoid valve (currentless open) 230 V 50 Hz		1
	4265-3	Come art. 4265 ma con montato filtro autopulente al posto del filtro standard e valvola solenoide (sempre aperta) 230 V 50 Hz	as item 4265 but assembled with flush back filter for standard water filter and solenoid valve (currentless open) 230 V 50 Hz		1
	4290	Alimentazione principale acqua 1 1/4" con filtro, contalitri, valvola riduzione pressione e dosatore medicinale	Main water supply 1 1/4" with water filter, water meter, pressure reduce valve and medicator		1
	3295	Alimentazione principale acqua 1" con filtro, contalitri, valvola riduzione pressione e dosatore medicinale	Main water supply 1" with water filter, water meter, pressure reduce valve and medicator in bypass		1
In alternativa si possono includere nell'alimentazione principale 3/4" i seguenti dosatori medicinale. Attenzione, i prezzi cambiano (vd. il listino qui sotto)!			Alternatively the following medicator can be built into the 3/4" main water supply. Attention, thus develop new prices (see price list below)!		
	"Art."-13	Dosatore medicinale 3/4" Art. 4237-1 D25 RE2 / 0,2 – 2 %	Medicator 3/4" Item 4237-1 D25 RE2 / 0,2 – 2 %	Alimentazione principale acqua / Main water supply	1
		Dosatore medicinale 3/4" Art. 4238-1 D25 RE5 / 1,0 – 5 %	Medicator 3/4" Item 4238-1 D25 RE5 / 1,0 – 5 %	Standard / Standard	1
	"Art."-14	Dosatore medicinale 3/4" Art. 4239-1 D25 RE10 / 3,0 – 10 %	Medicator 3/4" Item 4239-1 D25 RE10 / 3,0 – 10 %	Alimentazione principale acqua / Main water supply	1



Art. Item	Art. nr. Item no.	Descrizione	Description	Prezzo Price	PZ
	4271	Dosatore elettrico E-Dos 1 ¾" resistente agli acidi per dosaggio batch da 0,01 % Portata max. 2500 l/h Quantità dosata max. 15 l/h	Electrical Doser E-Dos 1 ¾" acid-proof for load dosage from 0,01 % max. flow 2500 l/h max. dosing quantity 15 l/h		1
	4271-01	Dosatore elettrico E-Dos 1 come art. 4271 ma con PVDF	Electrical Doser E-Dos 1 as item 4271 with PVDF		1
	4271-1	Dosatore elettrico E-Dos 1 1" resistente agli acidi wie Art. 4271 aber mit max. Durchfluss 4000 l/h	Electrical Doser E-Dos 1 1" acid-proof as item 4271 but with max. flow 4000 l/h		1
	4272	Dosatore elettrico E-Dos 2 ¾" resistente agli acidi per dosaggio batch da 0,01 % Portata max. 2500 l/h Quantità dosata max. 30 l/h	Electrical Doser E-Dos 2 ¾" acid-proof for load dosage from 0,01 % max. flow 2500 l/h max. dosing quantity 30 l/h		1
	4272-01	Dosatore elettrico E-Dos 2 come art. 4272 ma con PVDF	Electrical Doser E-Dos 2 as item 4272 with PVDF		1
	4272-1	Dosatore elettrico E-Dos 2 1" resistente agli acidi come art. 4272 ma con portata max. 4000 l/h	Electrical Doser E-Dos 2 1" acid-proof as item 4272 but with max. flow 4000 l/h		1
	4273	Dosatore elettrico E-Dos 3 ¾" resistente agli acidi per dosaggio batch da 0,01 % Portata max. 2500 l/h Quantità dosata max. 150 l/h	Electrical Doser E-Dos 3 ¾" acid-proof for load dosage from 0,01 % max. flow 2500 l/h max. dos. quantity 150 l/h		1
	4273-1	Dosatore elettrico E-Dos 3 1" resistente agli acidi come art. 4273 ma con portata max. 4000 l/h	Electrical Doser E-Dos 3 1" acid-proof as item 4273 but with max. flow 4000 l/h		1
	4261-4	Alimentazione principale acqua ¾" con filtro, valvola riduzione pressione e dosatore elettrico E- Dos 1 art. 4271 senza bypass	Main water supply ¾" with water filter, pressure reduce valve and electrical doser E-Dos 1 item 4271 without bypass		1
	4262-4	Alimentazione principale acqua ¾" con filtro, valvola riduzione pressione e dosatore elettrico E- Dos 2 Art. 4272 senza bypass	Main water supply ¾" with water filter, pressure reduce valve and electrical doser E-Dos 2 item 4272 without bypass		1
	3295-4	Alimentazione principale acqua 1¼" con filtro, valvola riduzione pressione e dosatore elettrico E- Dos 3 Art. 4273 senza bypass	Main water supply 1¼" with water filter, pressure reduce valve and electrical doser E-Dos 3 item 4273 without bypass		1















Art. Item	Art. nr. Item no.	Descrizione	Description	Prezzo Price	PZ
	4271-2	Dosatore elettrico E-Dos 1 Touch ¾" resistente agli acidi per dosaggio batch da 0,01 % Portata max. 2500 l/h Quantità dosata max. 15 l/h	Electrical Doser E-Dos 1 Touch ¾" acid-proof for load dosage from 0,01 % max. flow 2500 l/h max. dosing quantity 15 l/h		1
	4271-3	Dosatore elettrico E-Dos 1 Touch 1" resistente agli acidi per dosaggio batch da 0,01 % Portata max. 4000 l/h Quantità dosata max. 15 l/h	Electrical Doser E-Dos 1 Touch 1" acid-proof for load dosage from 0,01 % max. flow 4000 l/h max. dosing quantity 15 l/h		1
	4272-2	Dosatore elettrico E-Dos 2 Touch ¾" resistente agli acidi per dosaggio batch da 0,01 % Portata max. 2500 l/h Quantità dosata max. 30 l/h	Electrical Doser E-Dos 2 Touch ¾" acid-proof for load dosage from 0,01 % max. flow 2500 l/h max. dosing quantity 30 l/h		1
	4272-3	Dosatore elettrico E-Dos 2 Touch 1" resistente agli acidi per dosaggio batch da 0,01 % Portata max. 4000 l/h Quantità dosata max. 30 l/h	Electrical Doser E-Dos 2 Touch 1" acid-proof for load dosage from 0,01 % max. flow 4000 l/h max. dosing quantity 30 l/h		1
	4248	Mixer 60 litri 230 V / 50 Hz	Mixer 60 litre 230 V / 50 Hz		1
	4248-1	Mixer 60 litri 230 V / 60 Hz	Mixer 60 litre 230 V / 60 Hz		1
	4258	Mixer 180 litri 230 V / 50 Hz	Mixer 180 litre 230 V / 50 Hz		1
	4258-1	Mixer 180 litri 230 V / 60 Hz	Mixer 180 litre 230 V / 60 Hz		1



Art. Item	Art. nr. Item no.	Descrizione	Description	Prezzo Price	PZ
	4237-1	Dosatore medicinale D25 RE2 / 0,2 – 2,0 %; 3/4"	Medicator D25 RE2 / 0,2 – 2,0 %; 3/4"		1
	4238-1	Dosatore medicinale D25 RE5 / 1,0 – 5,0 %; 3/4"	Medicator D25 RE5 / 1,0 – 5,0 %; 3/4"		1
	4239-1	Dosatore medicinale D25 RE10 / 3,0 – 10,0 %; 3/4"	Medicator D25 RE10 / 3,0 – 10,0 %; 3/4"		1
	4240-2	Dosatore medicinale D8 RE2 / 0,2 – 2,0 %; 1 1/2"	Medicator D 8 RE2 / 0,2 – 2,0 %; 1 1/2"		1
	4240-3	Dosatore medicinale D8 RE5 / 1,0 – 5,0 %; 1 1/2"	Medicator D 8 RE5 / 1,0 – 5,0 %; 1 1/2"		1
	4241	Base per dosatore medicinale art. 4240	Feet for Medicator item 4240		1
	4288	Dosatore medicinale DIA 4RE / 1,0 – 4,0 %; 3/4" Dosatore a membrana per bassa pressione in ingresso, da 0,15 bar	Medicator DIA 4RE / 1,0 – 4,0 %; 3/4" Membrane doser for low inlet pressure from 0,15 bar		1
	9241	Filtro acqua per linea alimentazione centrale; filetto collegamento 3/4"; 100 MIKRON	Water filter for the main water supply; thread 3/4"; 100 MIKRON		1
	9222-1	Cartuccia completa per filtro acqua 100 MIKRON	Spare cartridge cpl. for water filter 100 MIKRON		1
	4228	Valvola riduzione pressione 3/4" Pressione ingresso: 2,5 – 16 bar Pressione uscita: 1,5 – 6 bar	Pressure reducing valve 3/4" pressure input: 2,5 – 16 bar pressure output: 1,5 – 6 bar		1
	4232	Valvola riduzione pressione 1" Pressione ingresso: 2,5 – 16 bar Pressione uscita: 1,5 – 6 bar	Pressure reducing valve 1" pressure input: 2,5 – 16 bar pressure output: 1,5 – 6 bar		1
	4229	Contalibri 3/4" portata max. 2,5 m³/h	Water meter 3/4" Max. flow rate 2,5 m³/h		1
	4229-2	Contalibri 1"; portata max. 4,0 m³/h	Water meter 1" Max. flow rate 4,0 m³/h		1
	4230	Collegamento al computer per contalibri 1 impulso/litro	Computer connection for water meter 1 impulse/litre		1
	4230-1	Come sopra 10 impulsi/litro	Dito but 10 impulses/litre		1
	4478	Separatore di impulsi per contatori d'acqua 1 entrata / 3 uscite	Pulse splitter for water meter 1 input / 3 output		1
	4389	Valvola a sfera cromata , filetto interno 1/2"	Ball valve 1/2" internal thread brass nickel-plated		10
	4390	Valvola a sfera cromata , filetto interno 3/4"	Ball valve 3/4" internal thread brass nickel-plated		10
	4393	Valvola a sfera cromata , filetto esterno 1/2"	Ball valve 1/2" external thread brass nickel-plated		10
	4394	Valvola a sfera cromata , filetto esterno 3/4"	Ball valve 3/4" external thread brass nickel-plated		10



Art. Item	Art. nr. Item no.	Descrizione	Description	Prezzo Price	PZ
	4204-01	Galleggiante 1/2" collegamento ugello normale, rosso, Ø 3,5 mm, max. 3 bar Ugello speciale, nero, Ø 6 mm, max. 1 bar	Ball valve 1/2" connection normal nozzle, red, Ø 3,5 mm, max. 3 bar Special nozzle, black, Ø 6 mm, max. 1 bar		50
	4209-00	Uscita ad angolo 90° Filetto 3/4" per tubo 3/4"	Outlet, 90° elbow thread 3/4" for hose 3/4"		25
	4249-00	Uscita dritta Filetto 3/4" per tubo 3/4"	Outlet straight thread 3/4" for hose 3/4"		25
	4212-05	Guarnizione 3/4" per filetto esterno	Washer 3/4" for external thread		1
	4213-05	Guarnizione 3/4" per filetto interno	Washer 3/4" for internal thread		1
	4214-05	Guarnizione 1/2" per filetto esterno	Washer 1/2" for external thread		1
	4215-05	Guarnizione 1/2" per filetto interno	Washer 1/2" for internal thread		1
	4217-00	Dado basso 3/4" giallo	Plastic nut 3/4" yellow		25
	4218-01	Dado basso 1/2" rosso	Plastic nut 1/2" red		25
	4304-00	Prolunga 5,5 cm per nipple e tazza	Extension 5,5 cm for nipple and cup drinker		100
	4305-00	Come sopra ma da 12 cm	Dito 12 cm		100
	4308-00	Come sopra ma da 9 cm	Dito 9 cm		100
	4332-00	Prolunga ad angolo per nipple e tazza	Elbow extension for nipple and cup drinker		100
	4311-00	Portagomma 1/2" con filettatura interna 1/2"	Hose connector 1/2" with Internal thread 1/2"		50
	4310-00	Portagomma 1/2" con dado a manicotto 3/4"	Hose connector 1/2" with Sleeve nut 3/4"		3500
	4312-00	Portagomma 3/4" con dado a manicotto 3/4"	Hose connector 3/4" with Sleeve nut 3/4"		350
	4330-00	Portagomma con filetto 1/2" per tubo 3/4"	Hose connector thread 1/2" for hose 3/4"		50
	4331-00	Come sopra per tubo 1/2"	Dito for hose 1/2"		50
	4301-00	Adattatore nipple per abbeveratoio tacchini	Nipple-adapter for turkey nipple		2000
	4333-00	Adattatore nipple per abbeveratoio in acciaio inox Ø 10 mm	Nipple-adapter for stainless steel nipple Ø 10 mm		2000
	4335-00	Come sopra per Combinipple hex 10 mm	Dito for combi-nipple hex 10 mm		2000
	4360-00	Adattatore nipple per CombiMaster	Nipple-adapter for CombiMaster		2000
	4357-04	Tappo R1/8"	Plug R1/8"		50
	4216-01	Tappo R1/2"	Plug R1/2"		25
	4377-01	Tappo R3/4"	Plug R3/4"		25









Art. Item	Art. nr. Item no.	Descrizione	Description	Prezzo Price	PZ
	4315-00	Clip per tubo abbeveratoi 22 x 22 mm	Nipple pipe clip 22 x 22 mm		3000
	3315-00	Clip per tubo abbeveratoi 28 x 28 mm	Nipple pipe clip 28 x 28 mm		1000
	4316-01	Gancio per tubo abbeveratoi	Clamp bracket for nipple pipe		2500
	4362-00	Supporto tubo tondo Ø 26,7 mm (3/4") per gabbie	Conduit hanger Ø 26,7 mm (3/4") for cages		1000
	3449-00	Supporto tubo tondo gabbie per Ø 31,75 mm	Conduit hanger cage for Ø 31,75 mm		1000
	3448-00	Supporto tubo tondo gabbie per Ø 33,7 mm	Conduit hanger cage for Ø 33,7 mm		1000
	3447-00	Supporto tubo tondo gabbie per Ø 35,0 mm	Conduit hanger cage for Ø 35,0 mm		1000
	4319-04	Gancio per appendere la canaletta a V art. 4601-04 al tubo quadro da 22 x 22 mm	Bracket for hanging V-trough item 4601-04 to square pipe 22 x 22 mm		900
	4011-01	Mini abbeveratoio per pulcini e boiler Colore: rosso Da usare con il tubo di collegamento art. 4105-05	Mini-drinker for chicks and broilers Colour: red For using with the connection hose item 4105-05		50
	4336-07	Raccordo a T per collegare in serie i mini abbeveratoi nelle operazioni a terra	T-piece for series connection of mini-drinkers at floor watering		1
	4371-03	Adattatore adesivo per tubo tondo Ø 21 mm	Glue adapter for round pipe Ø 21 mm		100
	4421	Argano 350 kg autobloccante, zincato	Winch 350 kg self locking, galv.		1
	4423	Argano 500 kg autobloccante, zincato	Winch 500 kg self locking, galv.		1
	4458	Argano 650 kg autobloccante, zincato	Winch 650 kg self locking, galv.		1
	4459	Argano 500 kg autobloccante, laccato Importato	Winch 500 kg self-locking, varnished import article		1









Art. Item	Art. nr. Item no.	Descrizione	Description	Prezzo Price	PZ
	4411	Pinza per tubo quadro e tubo tondo	Pliers for square pipe and round pipe		1
	4401-05	Chiave per nipple per art. 4001, 4005-00, 4022, 4024-00, 4071, 4075-00, 4077 e 4078-00	Nipple key for item 4001, 4005-00, 4022, 4024-00, 4071, 4075-00, 4077 and 4078-00		25
	4406-05	Chiave per nipple per art. 4070, 4025-00, 4050-00 e 4095-00	Nipple key for item 4070, 4025-00, 4050-00 and 4095-00		25
	4408	Attrezzo per inserire e/o togliere il push nipple art. 4003	Push-in tool to install or remove push nipple item 4003		1
	4414	Pinza per morsetto connettore espansione - connettore tubo	Pliers for clip expansion connector - tube connector		1
	4286	Pinza per montaggio supporto tubo tondo	Mounting pliers for conduit hanger		1
	4098	Affila punte	Drill sharpening		1
	4472	Punta a spirale Ø 8,7 mm per art. 4001 e 4071	Drill Ø 8,7 mm for item: 4001 and 4071		1
	4452	Punta a spirale Ø 8,9 mm per art. 4022 e 4077	Drill Ø 8,9 mm for item: 4022 and 4077		1
	4442	Punta a spirale Ø 9,1 mm per art. 4005-00, 4024-00, 4075-00 e 4078-00	Drill Ø 9,1 mm for item: 4005-00, 4024-00, 4075-00 and 4078-00		1
	4409	Punta a spirale Ø 10,0 mm per art. 4003	Drill Ø 10,0 mm for item: 4003		1
	4462	Punta a spirale Ø 11,0 mm per art. 4013-00, 4025-00, 4050-00, 4070, 4073-00 e 4095-00	Drill Ø 11,0 mm for item: 4013-00, 4025-00, 4050-00, 4070, 4073-00 und 4095-00		1
	4443	Punta per filettare R1/8"	Roller tap R1/8"		1
	4405	Colla Tangit PVC Tubo da 125 g	Tangit PVC glue tube 125 g		1



Art. Item	Art. nr. Item no.	Descrizione	Description	Prezzo Price	PZ
	4520-04 4520-1-04	Trespolo per ovaiole con inserto morbido Lunghezza standard: 4,60 m Trespolo per ovaiole senza inserto morbido Lunghezza standard: 4,60 m	Perch for layer with soft component Standard length: 4,60 m Perch for layer without soft component Standard length: 4,60 m		200
	4521-04	Tappo finale per trespolo art. 4520-04	End cap for perch item 4520-04		50
	4531-04	Tappo finale con punte per trespolo art. 4520-04	End cap with pins for perch item 4520-04		50
	4522-04	Giunto per trespolo art. 4520-04	Coupling for perch item 4520-04		50
	4523-04	Supporto per trespolo altezza 10 mm per trespolo art. 4520-04	Perch holder 10 mm for perch item 4520-04		1000
	4524-04	Supporto per trespolo altezza 55 mm per trespolo art. 4520-04	Perch holder 55 mm for perch item 4520-04		500



Art. Item	Art. nr. Item no.	Descrizione	Description	Prezzo Price	PZ
	4525-04	Trespolo per voliere con inserto morbido Lunghezza standard: 4,60 m	Perch for aviary management with soft component Standard length 4,60 m		80
	4526-04	Tappo finale per trespolo art. 4525-04	End cap for perch item 4525-04		50
	4527-04	Giunto per trespolo art. 4525-04	Coupling for perch item 4525-04		50
	4528-04	Trespolo per voliere con inserto morbido e aggancio Lunghezza standard: 3,00 m	Perch for aviary management with soft component and Retainer Standard length 3,00 m		80
	4532-04	Tappo finale con supporto per corda per trespolo art. 4528-04	End cap with cable support for perch item 4528-04		50
	4535-04	Base per trespolo art. 4528-04	Support for perch item 4528-04		100





Art. Item	Art. nr. Item no.	Descrizione	Description	Prezzo Price	PZ
	4069-01	Abbeveratoio Twin-Lock con portata d'acqua ridotta	Twin-Lock Nipple with reduced flow		500
	4079-01	Abbeveratoio J-Lock con portata d'acqua ridotta	J-Lock Nipple with reduced flow		500
	4306-00	Aggancio per abbeveratoio	Nipple clip		1500
	4368-00	Adattatore adesivo per tubo tondo 3/4"	Glue adapter 3/4" round pipe		1000
	4334-00	Aggancio per abbeveratoio per tubo tondo 3/4"	Nipple clip 3/4" round pipe		1200







Art. Item	Art. nr. Item no.	Descrizione	Description	Prezzo Price	PZ
	3237-00	Regolatore di pressione per unità di circolazione TwinClean Line	Pressure regulator for circulation unit TwinClean Line		6
	3401-00	Unità di circolazione TwinClean Line completa di pompa 230 V 50 Hz	Circulation unit TwinClean Line with pump 230 V 50 Hz complete		1
	3413-00	Unità di circolazione TwinClean Line completa di pompa 230 V 60 Hz	Circulation unit TwinClean Line with pump 230 V 60 Hz complete		1
	3412-00	Unità di circolazione TwinClean Line completa di pompa 110 V 50 Hz	Circulation unit TwinClean Line with pump 110 V 50 Hz complete		
	3411-00	Unità di circolazione TwinClean Line completa di pompa 110 V 60 Hz	Circulation unit TwinClean Line with pump 110 V 60 Hz complete		
	3433	Inserto per risciacquo con valvola a sfera a 3 vie	Plug-in flush module with three way ball valve		1
	3435-00	Alimentazione frontale per TwinClean Line	Front supply TwinClean Line		1
	3436-00	Alimentazione centrale per TwinClean Line	Middle supply TwinClean Line		1
	3437-00	Unità sfiato finale per TwinClean Line	End piece TwinClean Line		1
	3439-00	Sostegno per TwinClean Line	Hanger TwinClean Line		10
	3440-00	Sostegno per cavo doppio per TwinClean Line	Double wire hanger TwinClean Line		900
	3432-00	Giunto per TwinClean Line	Connector TwinClean Line		1







Art. Item	Art. nr. Item no.	Descrizione	Description	Prezzo Price	PZ
		Svezamento riproduttori (8-10), Svezamento ovaiole (8-10), Broiler (8-10)	Breeder rearing (8-10), Layer rearing (8-10), Broiler (8-10)		
	3010	Elemento abbeveraggio TwinClean Line da 3 m con 10 abbeveratoi CombiMaster art. 4095-00 senza tazzina salvagoccia	TwinClean Line drinking element 3 m with 10 CombiMaster nipple item 4095-00 without drip cup		10
	3011	Come sopra ma con 12 abbeveratoi CombiMaster senza tazzina salvagoccia	Dito with 12 CombiMaster nipple without drip cup		
	3012	Come sopra ma con 15 abbeveratoi CombiMaster senza tazzina salvagoccia	Dito with 15 CombiMaster nipple without drip cup		
	3013	Come sopra ma con 18 abbeveratoi CombiMaster senza tazzina salvagoccia	Dito with 18 CombiMaster nipple without drip cup		
	3014	Come sopra ma con 20 abbeveratoi CombiMaster senza tazzina salvagoccia	Dito with 20 CombiMaster nipple without drip cup		
		Svezamento riproduttori (10-12), Svezamento ovaiole (10-12), Broiler (12-14)	Breeder rearing (10-12), Layer rearing (10-12), Broiler (12-14)		
	3045	Elemento abbeveraggio TwinClean Line da 3 m con 10 abbeveratoi CombiMaster art. 4050-00 e con tazzina salvagoccia art. 4628-01	TwinClean Line drinking element 3 m with 10 CombiMaster nipple item 4050-00 and with drip cup item 4628-01		10
	3046	Come sopra ma con 12 abbeveratoi CombiMaster con tazzina salvagoccia art. 4628-01	Dito with 12 CombiMaster nipple with drip cup item 4628-01		
	3047	Come sopra ma con 15 abbeveratoi CombiMaster con tazzina salvagoccia art. 4628-01	Dito with 15 CombiMaster nipple with drip item 4628-01		
	3048	Come sopra ma con 18 abbeveratoi CombiMaster con tazzina salvagoccia art. 4628-01	Dito with 18 CombiMaster nipple with drip cup item 4628-01		
	3049	Come sopra ma con 20 abbeveratoi CombiMaster con tazzina salvagoccia art. 4628-01	Dito with 20 CombiMaster nipple with drip cup item 4628-01		





Art. Item	Art. nr. Item no.	Descrizione	Description	Prezzo Price	PZ
Svezamento riproduttori (10-15), Svezamento ovaiole (10-15), Ovaiole (10-12), Broiler (18-20)			Breeder rearing (10-15), Layer rearing (10-15), Layer (10-12), Broiler (18-20)		
	3020	Elemento abbeveraggio TwinClean Line da 3 m con 10 abbeveratoi CombiMaster art. 4025-00 e con tazza salvagoccia art. 4628-01	TwinClean Line drinking element 3 m with 10 CombiMaster nipple item 4025-00 and with drip cup item 4628-01		10
	3021	Come sopra ma con 12 abbeveratoi CombiMaster con tazza salvagoccia art. 4628-01	Dito with 12 CombiMaster nipple with drip cup item 4628-01		
	3022	Come sopra ma con 15 abbeveratoi CombiMaster con tazza salvagoccia art. 4628-01	Dito with 15 CombiMaster nipple with drip item 4628-01		
	3023	Come sopra ma con 18 abbeveratoi CombiMaster con tazza salvagoccia art. 4628-01	Dito with 18 CombiMaster nipple with drip cup item 4628-01		
	3024	Come sopra ma con 20 abbeveratoi CombiMaster con tazza salvagoccia art. 4628-01	Dito with 20 CombiMaster nipple with drip cup item 4628-01		
Elemento da 1 m			1 m Elements		
	3025	Elemento abbeveraggio TwinClean Line da 1 m con 5 abbeveratoi CombiMaster art. 4095-00 senza tazza salvagoccia	TwinClean Line drinking element 1 m with 5 CombiMaster nipple item 4095-00 without drip cup		1
	3028	Elemento abbeveraggio TwinClean Line da 1 m con 5 abbeveratoi CombiMaster art. 4025-00 con tazza salvagoccia art. 4628-01	TwinClean Line drinking element 1 m with 5 CombiMaster nipple item 4025-00 with drip cup item 4628-01		1
	3029	Come sopra ma con abbeveratoi CombiMaster art. 4050-00	Dito but with CombiMaster nipple item 4050-00		1
Tazze salvagoccia			Drip cups		
	4628-01	Tazza salvagoccia Per abbeveratoi CombiMaster art. 4025-00 e 4050-00	Drip cup for CombiMaster nipple item 4025-00 and 4050-00		1000








Art. Item	Art. nr. Item no.	Descrizione	Description	Prezzo Price	PZ
Broiler, svezzamento pulcini fino a 20 settimane, Anatra svezzamento fino alla 2^a / 3^a settimana			Broiler, Rearing up to 20 weeks, Duck rearing till 2nd / 3rd week		
	4038	Elemento abbeveraggio da 3,0 m con 8 TOP Nipple art. 4022 e con tazzina salvagoccia art. 4612-01	Drinking element 3,0 m long with 8 TOP-Nipple item 4022 with drip cup small item 4612-01		10
	4037	Come sopra e 10 TOP Nipple	Dito with 10 TOP-Nipple		10
	4036	Come sopra e 12 TOP Nipple	Dito with 12 TOP-Nipple		10
	4039	Come sopra e 15 TOP Nipple	Dito with 15 TOP-Nipple		10
	4051	Come sopra e 18 TOP Nipple	Dito with 18 TOP-Nipple		10
	4052	Come sopra e 20 TOP Nipple	Dito with 20 TOP-Nipple		10
Broiler			Broiler		
	4032	Elemento abb. da 3,0 m con 8 TOP-Combinipple art. 4024-00 e con tazzina salvagoccia piccola art. 4612-01	Drinking element 3,0 m long with 8 TOP-Combinipple item 4024-00 with drip cup small item 4612-01		10
	4033	Stesso + 10 TOP-Combinipple	Dito with 10 TOP-Combinipple		10
	4034	Stesso + 12 TOP-Combinipple	Dito with 12 TOP-Combinipple		10
	4035	Stesso + 15 TOP-Combinipple	Dito with 15 TOP-Combinipple		10
	4061	Stesso + 18 TOP-Combinipple	Dito with 18 TOP-Combinipple		10
	4062	Stesso + 20 TOP-Combinipple	Dito with 20 TOP-Combinipple		10
Riproduttori, ovaiole e anatre			Breeders, Layers and Ducks		
	4055	Elemento abb. da 3,0 m con 8 TOP-Nipple art. 4022 e con tazzina salvagoccia grande art. 4617-01	Drinking element 3,0 m long with 8 TOP-Nipple item 4022 with drip cup big item 4617-01		8
	4056	Come sopra e 10 TOP-Nippel	Dito with 10 TOP-Nipple		8
	4057	Come sopra e 12 TOP-Nippel	Dito with 12 TOP-Nipple		8
	4058	Come sopra e 15 TOP-Nippel	Dito with 15 TOP-Nipple		8
	4053	Come sopra e 18 TOP-Nippel	Dito with 18 TOP-Nipple		8
	4054	Come sopra e 20 TOP-Nippel	Dito with 20 TOP-Nipple		8
Broiler senza tazzina			Broiler without drip cup		
	4080-1	Elemento abb. da 3,0 m con 8 TOP-Combinipple a flusso ridotto art. 4078-00, senza tazzina salvagoccia	Drinking element 3,0 m long with 8 TOP-Combinipple reduced flow item 4078-00, without drip cup		10
	4081-1	Come sopra e 10 TOP-Combinipple a flusso ridotto	Dito with 10 TOP-Combinipple reduced flow		10
	4082-1	Come sopra e 12 TOP-Combinipple a flusso ridotto	Dito with 12 TOP-Combinipple reduced flow		10
	4083-1	Come sopra e 15 TOP-Combinipple a flusso ridotto	Dito with 15 TOP-Combinipple reduced flow		10
	3086	Come sopra e 18 TOP-Combinipple a flusso ridotto	Dito with 18 TOP-Combinipple reduced flow		10
	3087	Come sopra e 20 TOP-Combinipple a flusso ridotto	Dito with 20 TOP-Combinipple reduced flow		10








Art. Item	Art. nr. Item no.	Descrizione	Description	Prezzo Price	PZ
Broiler, svezzamento pulcini fino a 20 settimane			Broiler, Rearing up to 20 weeks		
	3060	Elemento abbeveraggio da 3,0 m con 12 abbeveratoi CombiMaster art. 4050-00 con tazza salvagoccia ad una gamba art. 4622-01	Drinking element 3,0 m long with 12 CombiMaster nipple item 4050-00 with drip cup C-profile item 4622-01		8
	3061	Come sopra con 15 abbeveratoi CombiMaster	Dito with 15 CombiMaster nipple		8
	3062	Come sopra con 18 abbeveratoi CombiMaster	Dito with 18 CombiMaster nipple		8
	3063	Come sopra con 20 abbeveratoi CombiMaster	Dito with 20 CombiMaster nipple		8
Broiler, svezzamento pulcini fino a 20 settimane senza tazza salvagoccia			Broiler, rearing up to 20 weeks without drip cup		
	3065	Elemento abbeveraggio da 3,0 m con 12 abbeveratoi CombiMaster a flusso ridotto art. 4095-00, senza tazza salvagoccia	Drinking element 3,0 m long with 12 CombiMaster nipple reduced flow item 4095-00, without drip cup		10
	3066	Come sopra con 15 abbeveratoi CombiMaster a flusso ridotto	Dito with 15 CombiMaster nipple reduced flow		10
	3067	Come sopra con 18 abbeveratoi CombiMaster a flusso ridotto	Dito with 18 CombiMaster nipple reduced flow		10
	3068	Come sopra con 20 abbeveratoi CombiMaster a flusso ridotto	Dito with 20 CombiMaster nipple reduced flow		10

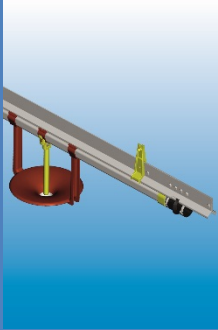


Art. Item	Art. nr. Item no.	Descrizione	Description	Prezzo Price	PZ
		Broiler, svezamento pulcini fino a 20 settimane, anatre fino alla 2^a / 3^a settimana	Broiler, Rearing up to 20 weeks, Duck rearing till 2nd / 3rd week		
	3032	Elemento abbeveraggio da 3,0 m con tubo tondo Ø 26,7 mm e 8 TOP-Combinipple art. 4024-00, tazza salvagoccia piccola art. 4612-01	Watering unit 3,0 m long with round pipe Ø 26,7 mm and 8 TOP-Combinipple item 4024-00, drip cup small item 4612-01		8
	3033	Come ↑ ma 10 TOP-Combinipple	Dito with 10 TOP-Combinipple		8
	3034	Come ↑ ma 12 TOP-Combinipple	Dito with 12 TOP-Combinipple		8
	3035	Come ↑ ma 15 TOP-Combinipple	Dito with 15 TOP-Combinipple		8
	3030	Come ↑ ma 18 TOP-Combinipple	Dito with 18 TOP-Combinipple		8
	3031	Come ↑ ma 20 TOP-Combinipple	Dito with 20 TOP-Combinipple		8
	3036	Elemento abbeveraggio da 3,0 m con tubo tondo Ø 26,7 mm e 8 TOP-Nipple art. 4022, tazza salvagoccia piccola art. 4612-01	Watering unit 3,0 m long with round pipe Ø 26,7 mm and 8 TOP-Nipple item 4022, drip cup small item 4612-01		8
	3037	Come sopra con 10 TOP-Nipple	Dito with 10 TOP-Nipple		8
	3038	Come sopra con 12 TOP-Nipple	Dito with 12 TOP-Nipple		8
	3039	Come sopra con 15 TOP-Nipple	Dito with 15 TOP-Nipple		8
	3040	Come sopra con 18 TOP-Nipple	Dito with 18 TOP-Nipple		8
	3041	Come sopra con 20 TOP-Nipple	Dito with 20 TOP-Nipple		8
		Riproduttori	Breeder		
	3055	Elemento abbeveraggio da 3,0 m con tubo tondo, Ø esterno 26,7 mm e 8 TOP-Nipple art. 4022, tazza salvagoccia grande art. 4617-01	Watering unit 3,0 m long with round pipe, outside Ø 26,7 mm and 8 TOP-Nipple item 4022 with drip cup big item 4617-01		8
	3056	Come sopra con 10 TOP-Nipple	Dito with 10 TOP-Nipple		8
	3057	Come sopra con 12 TOP-Nipple	Dito with 12 TOP-Nipple		8
	3058	Come sopra con 15 TOP-Nipple	Dito with 15 TOP-Nipple		8
	3059	Come sopra con 18 TOP-Nipple	Dito with 18 TOP-Nipple		8
	3054	Come sopra con 20 TOP-Nipple	Dito with 20 TOP-Nipple		8
		Broiler senza tazza salvagoccia	Broiler without drip cup		
	3080	Elemento abbeveraggio da 3,0 m con tubo tondo, Ø esterno 26,7 mm e 8 TOP-Combinipple a flusso ridotto art. 4078-00 senza tazza salvagoccia	Watering unit 3,0 m long with round pipe, outside Ø 26,7 mm and 8 TOP-Combinipple reduced flow item 4078-00 without drip cup		10
	3081	Come sopra con 10 TOP-Combinipple a flusso ridotto	Dito with 10 TOP-Combinipple reduced flow		10
	3082	Come sopra con 12 TOP-Combinipple a flusso ridotto	Dito with 12 TOP-Combinipple reduced flow		10
	3083	Come sopra con 15 TOP-Combinipple a flusso ridotto	Dito with 15 TOP-Combinipple reduced flow		10
	3084	Come sopra con 18 TOP-Combinipple a flusso ridotto	Dito with 18 TOP-Combinipple reduced flow		10
	3085	Come sopra con 20 TOP-Combinipple a flusso ridotto	Dito with 20 TOP-Combinipple reduced flow		10
	3309-00	Supporto per il collegamento dell'elemento porta tubo rotondo Ø 26,7 mm con serbatoio a sfera "ball tank", sfiato o regolatore di pressione (fino al 01.2019)	Retainer to connect round support pipes Ø 26,7 mm with ball tank, breather unit or pressure regulator (up to 01.2019)		250
	3310-00	Come sopra ma per Ø 25,4 mm	Dito for Ø 25,4 mm		250






Art. Item	Art. nr. Item no.	Descrizione	Description	Prezzo Price	PZ
Raccordo tubo tondo per tubo abbeveratoi da 22 mm			Conduit hanger for 22 mm nipple pipe		
	3441-00	Gancio cavo doppio per tubo tondo per Ø 26,7 mm	Conduit double wire hanger for Ø 26,7 mm		800
	3442-00	Gancio cavo doppio per tubo tondo per Ø 25,4 mm	Conduit double wire hanger for Ø 25,4 mm		800
	4347-00	Raccordo tubo tondo per Ø 25,4 mm	Conduit hanger for Ø 25,4 mm		1000
	4327-00	Raccordo tubo tondo per Ø 26,7 mm	Conduit hanger for Ø 26,7 mm		1000
	4399-00	Raccordo tubo tondo per Ø 29,5 mm (VAL)	Conduit hanger for Ø 29,5 mm (VAL)		1000
	3452-00	Raccordo tubo tondo per Ø 31,75 mm	Conduit hanger for Ø 31,75 mm		1000
	3451-00	Raccordo tubo tondo per Ø 33,7 mm	Conduit hanger for Ø 33,7 mm		1000
	3450-00	Raccordo tubo tondo per Ø 35,0 mm	Conduit hanger for Ø 35,0 mm		1000
	4362-00	Raccordo tubo tondo gabbie per Ø 26,7 mm	Conduit hanger cage for Ø 26,7 mm		1000
	3449-00	Raccordo tubo tondo gabbie per Ø 31,75 mm	Conduit hanger cage for Ø 31,75 mm		1000
	3448-00	Raccordo tubo tondo gabbie per Ø 33,7 mm	Conduit hanger cage for Ø 33,7 mm		1000
	3447-00	Raccordo tubo tondo gabbie per Ø 35,0 mm	Conduit hanger cage for Ø 35,0 mm		1000
Raccordo tubo tondo per tubo abbeveratoi da 28 mm			Conduit hanger for 28 mm nipple pipe		
	4388-00	Raccordo tubo tondo per Ø 26,7 mm	Conduit hanger for Ø 26,7 mm		1000



Art. Item	Art. nr. Item no.	Descrizione	Description	Prezzo Price	PZ
		Svezzamento tacchini fino alla 6^a settimana circa / Ingrasso femmine	Turkey rearing up to approx. 6 weeks / Turkey-hens finishing		
	4084	Elemento abbeveraggio da 3,0 m con 3 abbeveratoi tacchini art. 4070 con tazzina svezzamento tacchini art. 4631-1-01, pendolo art. 4633-00 e pallina svezzamento art. 4634-01	Drinking element 3,0 m long with 3 Turkey Nipple item 4070 with rearing cup item 4631-1-01, pendulum item 4633-00 and starter ball item 4634-01		60 80
	4085	Come sopra con 4 abbeveratoi tacchini art. 4070	Dito with 4 Turkey Nipple item 4070		
	4086	Come sopra con 5 abbeveratoi tacchini art. 4070	Dito with 5 Turkey Nipple item 4070		
		Ingrasso tacchini	Turkey-Tom finishing		
	4087	Elemento abbeveraggio da 3,0 m con 3 abbeveratoi tacchini art. 4070 con pendolo art. 4633-00 e tazzina ingrasso art. 4630-1-01	Drinking element 3,0 m long with 3 Turkey Nipple item 4070 with pendulum item 4633-00 and finishing cup item 4630-1-01		31 60
	4088	Come sopra con 4 abbeveratoi tacchini art. 4070	Dito with 4 Turkey Nipple item 4070		
	4089	Come sopra con 5 abbeveratoi tacchini art. 4070	Dito with 5 Turkey Nipple item 4070		
	4070	Abbeveratoio tacchini	Turkey Nipple		768
	4630-1-01	Tazzina ingrasso tacchini con inserto in acciaio inox	Turkey Finishing Cup with stainless steel insert		42
	4631-1-01	Tazzina svezzamento tacchini con inserto in acciaio inox	Turkey Rearing Cup with stainless steel insert		72
	4632-01	Sostegno per pendolo	Pendulum holder		150
	4633-00	Pendolo	Pendulum		250
	4380-04	Testata 22 x 22 mm esterno 28 x 28 mm interno	Transition piece 22 x 22 mm outside 28 x 28 mm inside		25
	4397-00	Gancio tacchini	Hanger Turkey		500
	4634-01	Pallina svezzamento Ø 25 mm	Starter ball Ø 25 mm		2500
















Art. Item	Art. nr. Item no.	Descrizione	Description	Prezzo Price	PZ
		Svezzamento tacchini fino alla 6^a settimana circa / Ingrasso femmine	Turkey rearing up to approx. 6 weeks / Turkey hens finishing		
	4084-1	Elemento abbeveraggio da 3,0 m con 3 abbeveratoi tacchini art. 4070 con tazzina svezzamento tacchini art. 4631-1-01, pendolo art. 4635-00 e pallina svezzamento art. 4636-01	Drinking element 3,0 m long with 3 Turkey Nipple item 4070 with rearing cup item 4631-1-01, pendulum item 4635-00 and starter ball item 4636-01		60 80
	4085-1	Come sopra con 4 abbeveratoi tacchini art. 4070	Dito with 4 Turkey Nipple item 4070		
	4086-1	Come sopra con 5 abbeveratoi tacchini art. 4070	Dito with 5 Turkey Nipple item 4070		
		Ingrasso tacchini	Turkey Tom finishing		
	4087-1	Elemento abbeveraggio da 3,0 m con 3 abbeveratoi tacchini art. 4070 con tazzina ingrasso art. 4630-1-01	Drinking element 3,0 m long with 3 Turkey Nipple item 4070 with finishing cup item 4630-1-01		31 60
	4088-1	Come sopra con 4 abbeveratoi tacchini art. 4070	Dito with 4 Turkey Nipple Item 4070		
	4089-1	Come sopra con 5 abbeveratoi tacchini art. 4070	Dito with 5 Turkey Nipple item 4070		
	4635-00	Pendolo chiuso	Pendulum solid		250
	4636-01	Pallina svezzamento Ø 30 mm	Starter ball Ø 30 mm		3000
	4637-01	Estensione tazzina svezzamento per svezzamento tacchini fino a 18 kg (nota: sono necessarie 2 estensioni per tazzina)	Extension Turkey rearing cup for rearing up to 18 kg live weight (Two extensions per cup are needed)		100
	4638	Attrezzo per aprire l'estensione tazzina	Opener for cup extension		1



Art. Item	Art. nr. Item no.	Descrizione	Description	Prezzo Price	PZ
		Ententränke für Entenmast	Duck drinker for duck fattening		
	3087-1	Elemento abbeveraggio da 3,0 m con 3 abbeveratoi art. 4070 con tazzina anatre art. 4639-1-01 e pendolo art. 4640-00	Drinking element 3,0 m long with 3 nipples item 4070 with duck cup item 4639-1-01, pendulum item 4640-00		48
	3088-1	Come sopra con 4 abbeveratoi art. 4070	Dito with 4 nipples item 4070		
	3089-1	Come sopra con 5 abbeveratoi art. 4070	Dito with 5 nipples item 4070		
	4639-1-01	Tazzina ingrasso anatre	Finishing cup for ducks		44
	4640-00	Pendolo lungo	Pendulum long		250



Art. Item	Art. nr. Item no.	Descrizione	Description	Prezzo Price	PZ
		Regolatore di pressione Optima E-Control	Pressure regulator Optima E-Control		
	3261-00	Regolatore di pressione Optima E-Control per tubo 22 x 22 mm, senza staffa	Pressure regulator Optima E-Control for 22 x 22 mm nipple pipe, no hanger		6
	3261-01-00	Come sopra ma per tubo 28 x 28 mm	Dito but for 28 x 28 mm nipple pipe		6
	3262-00	Regolatore di pressione Optima E-Control per tubo 22 x 22 mm, staffa piccola	Pressure regulator Optima E-Control for 22 x 22 mm nipple pipe, hanger small		6
	3262-01-00	Come sopra ma per tubo 28 x 28 mm	Dito but for 28 x 28 mm nipple pipe		6
	3263-00	Regolatore di pressione Optima E-Control per tubo 22 x 22 mm, staffa grande	Pressure regulator Optima E-Control for 22 x 22 mm nipple pipe, hanger big		6
	3263-01-00	Come sopra ma per tubo 28 x 28 mm	Dito but for 28 x 28 mm nipple pipe		6
	3264-00	Regolatore di pressione Optima E-Control per tubo 22 x 22 mm, staffa per tubo tondo	Pressure regulator Optima E-Control for 22 x 22 mm nipple pipe, conduit hanger		6
	3264-01-00	Come sopra ma per tubo 28 x 28 mm	Dito but for 28 x 28 mm nipple pipe		6
		Optional	Optional		
	XXXX-XX-6-00	Tubo sfiato 600 mm	Breather unit 600 mm		1
	4488	Kit sensore di temperatura, sensore e 10 m di cavo sensore	Temperature-Kit Flush Control; Sensor and 10 m sensor cable		1
	7732	Sensore temperatura aria	Temperature sensor Air		1
		Accessori richiesti per Optima E-Control	Required accessories Optima E-Control		
	4495	Touch Control LCO LUBING per Optima E-Control 90-260 V, 50/60 Hz	LUBING Touch control LCO for Optima E-Control 90-260 V, 50/60 Hz		1
	4486	Presa di connessione stabile	Stable connection socket		1
	51 01 021	Cavo di collegamento 4x1,5; 50 m	Connecting cable 4x1,5; 50 m		1
	51 01 022	Cavo di collegamento 4x1,5; 100 m	Connecting cable 4x1,5; 100 m		1
	51 40 027	Connettore a Y M12, IP67	Y-connector M12, IP67		1
	51 40 024	Resistenza terminale M12, IP67	Terminator M12, IP67		1
		Cavo bus 4-poli M12, IP 67	4 pole bus cable M12, IP 67		
	51 01 028	1,5 m	1,5 m		1
	51 01 029	3,0 m	3,0 m		1
	51 01 030	5,0 m	5,0 m		1
	51 01 031	7,5 m	7,5 m		1
	51 01 032	10,0 m	10,0 m		1
	51 40 036	Chiave dinamometrica M12	Torque wrench M12		1

Beispiel / Example

Artikelnummer
Item number














3262-01-6-00

Farbcode
Color code

Option: Ausführung Grundtyp
Option: Version basic type

Option: Entlüftungsvariante
Option: Breather version



Art. Item	Art. nr. Item no.	Descrizione	Description	Prezzo Price	PZ
		Regolatore di pressione Optima E-Flush con dispositivo di lavaggio manuale per collegamento di testa	Pressure regulator Optima E-Flush with manually flush equipment for front connection		
	3251-00	Regolatore di pressione Optima E-Flush per tubo abbeveratoi 22 x 22 mm	Pressure regulator Optima E-Flush for 22 x 22 mm nipple pipe		6
	3252-00	Regolatore di pressione Optima E-Flush per tubo abbeveratoi 28 x 28 mm	Pressure regulator Optima E-Flush for 28 x 28 mm nipple pipe		6
	3253-00	Regolatore di pressione Optima E-Flush per tubo abbeveratoi 22 x 22 mm con supporto tubo tondo	Pressure regulator Optima E-Flush for 22 x 22 mm nipple pipe with conduit support profile		6
	3254-00	Regolatore di pressione Optima E-Flush per tubo abbeveratoi 28 x 28 mm con supporto tubo tondo	Pressure regulator Optima E-Flush for 28 x 28 mm nipple pipe with conduit support profile		6
		Regolatore di pressione Optima E-Flush con dispositivo di lavaggio manuale per collegamento centrale	Pressure regulator Optima E-Flush with manually flush equipment for middle connection		
	3251-02-00	Regolatore di pressione Optima E-Flush per tubo abbeveratoi 22 x 22 mm	Pressure regulator Optima E-Flush for 22 x 22 mm nipple pipe		6
	3252-02-00	Regolatore di pressione Optima E-Flush per tubo abbeveratoi 28 x 28 mm	Pressure regulator Optima E-Flush for 28 x 28 mm nipple pipe		6
	3253-02-00	Regolatore di pressione Optima E-Flush per tubo abbeveratoi 22 x 22 mm con supporto tubo tondo	Pressure regulator Optima E-Flush for 22 x 22 mm nipple pipe with conduit support profile		6
	3254-02-00	Regolatore di pressione Optima E-Flush per tubo abbeveratoi 28 x 28 mm con supporto tubo tondo	Pressure regulator Optima E-Flush for 28 x 28 mm nipple pipe with conduit support profile		6
		Accessori	Accessories		
	3313	Attuatore per regolatore di pressione Optima E-Flush (24 V DC) incl. 7,5 m di cavo e cappuccio protettivo	Actuator for pressure regulator Optima E-Flush (24 V DC) incl. 7,5 m cable and protection cap		1
	51 01 037	Prolunga cavo da 7,5 m con connettore maschio e femmina	Extension cable 7,5 m with male and female connector		1
	030 240 82 00	Cappuccio protettivo per attuatore	Protection cap for actuator		1
	54 01 057	Tube rugato PA6 DN10, diviso	Protection pipe PA6 DN10, divided		1
	XXXX-XX-6-00 XXXX-XX-9-00	Sfiato 600 mm Sfiato 900 mm	Breather unit 600 mm Breather unit 900 mm		1

Beispiel / Example:

Artikelnummer
Item number














3251-02-6-00

Farbcode
Color code

Option: Ausführung Grundtyp
Option: Version basic type

Option: Entlüftungsvariante
Option: Breather version



Art. Item	Art. nr. Item no.	Descrizione	Description	Prezzo Price	PZ
		Regolatore di pressione Optima E-Flush per collegamento di testa con attuatore (24 V DC; 7,5 m di cavo) per lavaggio automatico	Pressure regulator Optima E-Flush for front connection with actuator (24 V DC, 7,5 m cable) for automatic flushing		
	3251-01-00	Regolatore di pressione Optima E-Flush per tubo abb. 22 x 22 mm, supporto piccolo	Pressure regulator Optima E-Flush for 22 x 22 mm nipple pipe, hanger small		6
	3252-01-00	Regolatore di pressione Optima E-Flush per tubo abb. 28 x 28 mm, supporto grande	Pressure regulator Optima E-Flush for 28 x 28 mm nipple pipe, hanger big		6
	3253-01-00	Regolatore di pressione Optima E-Flush per tubo abb. 22 x 22 mm con supporto tubo tondo Ø 25,4 e 26,7 mm	Pressure regulator Optima E-Flush for 22 x 22 mm nipple pipe with conduit support Ø 25,4 und 26,7 mm		6
	3254-01-00	Regolatore di pressione Optima E-Flush per tubo abb. 28 x 28 mm con supporto tubo tondo Ø 25,4 e 26,7 mm	Pressure regulator Optima E-Flush for 28 x 28 mm nipple pipe with with conduit support Ø 25,4 und 26,7 mm		6
		Regolatore di pressione Optima E-Flush per collegamento centrale con attuatore (24 V DC; 7,5 m di cavo) per lavaggio automatico	Pressure regulator Optima E-Flush for middle connection with actuator (24 V DC, 7,5 m cable) for automatic flushing		
	3251-03-00	Regolatore di pressione Optima E-Flush per tubo abb. 22 x 22 mm, supporto piccolo	Pressure regulator Optima E-Flush for 22 x 22 mm nipple pipe, hanger small		6
	3252-03-00	Regolatore di pressione Optima E-Flush per tubo abb. 28 x 28 mm, supporto grande	Pressure regulator Optima E-Flush for 28 x 28 mm nipple pipe, hanger big		6
	3253-03-00	Regolatore di pressione Optima E-Flush per tubo abb. 22 x 22 mm con supporto tubo tondo Ø 25,4 e 26,7 mm	Pressure regulator Optima E-Flush for 22 x 22 mm nipple pipe with conduit support Ø 25,4 und 26,7 mm		6
	3254-03-00	Regolatore di pressione Optima E-Flush per tubo abb. 28 x 28 mm con supporto tubo tondo Ø 25,4 e 26,7 mm	Pressure regulator Optima E-Flush for 28 x 28 mm nipple pipe with conduit support Ø 25,4 und 26,7 mm		6
		Accessori	Accessories		
	3313	Attuatore per regolatore di pressione Optima E-Flush (24 V DC) incl. 7,5 m di cavo e cappuccio protettivo	Actuator for pressure regulator Optima E-Flush (24 V DC) incl. 7,5 m cable and protection cap		1
	51 01 037	Prolunga cavo da 7,5 m con connettore maschio e femmina	Extension cable 7,5 m with male and female connector		1
	030 240 82 00	Cappuccio protettivo per attuatore	Protection cap for actuator		1
	54 01 057	Tubo rugato PA6 DN10, diviso	Protection pipe PA6 DN10, divided		1
	XXXX-XX-6-00	Sfiato 600 mm	Breather unit 600 mm		1
	XXXX-XX-9-00	Sfiato 900 mm	Breather unit 900 mm		1

Beispiel/Example:

Artikelnummer
Item number











3254-03-9-00

Farbcode
Color code








Option: Ausführung Grundtyp
Option: Version basic type

Option: Entlüftungsvariante
Option: Breather Version







Art. Item	Art. nr. Item no.	Descrizione	Description	Prezzo Price	PZ
	3201-00	Regolatore di pressione completo di sistema lavaggio; supporto piccolo, 1 uscita per tubo quadro 22 x 22 mm Tubo sfiato: 450 mm	Pressure regulator complete with flush-system; Hanger small, 1 outlet for 22 x 22 mm square pipe breather unit: 450 mm		6
	3201-6-00	Come ↑ con sfiato: 600 mm	Dito but breather unit: 600 mm		
	3201-9-00	Come ↑ con sfiato: 900 mm	Dito but breather unit: 900 mm		
	3206-00	Regolatore di pressione come art. 3201-00 ma con 2 uscite Tubo sfiato: 450 mm	Pressure regulator like item 3201-00 but with two outlets breather unit: 450 mm		6
	3206-6-00	Come ↑ con sfiato: 600 mm	Dito but breather unit: 600 mm		
	3206-9-00	Come ↑ con sfiato: 900 mm	Dito but breather unit: 900 mm		
	3211-00	Regolatore di pressione come art. 3201-00 ma con 1 uscita per tubo quadro 28 x 28 mm ; supporto grande Tubo sfiato: 450 mm	Pressure regulator like item 3201-00 but with 1 outlet for 28 x 28 mm square pipe; Hanger big breather unit: 450 mm		6
	3211-6-00	Come ↑ con sfiato: 600 mm	Dito but breather unit: 600 mm		
	3211-9-00	Come ↑ con sfiato: 900 mm	Dito but breather unit: 900 mm		
	3216-00	Regolatore di pressione come art. 3211-00 ma con 2 uscite Tubo sfiato: 450 mm	Pressure regulator like item 3211-00 but with two outlets breather unit: 450 mm		6
	3216-6-00	Come ↑ con sfiato: 600 mm	Dito but breather unit: 600 mm		
	3216-9-00	Come ↑ con sfiato: 900 mm	Dito but breather unit: 900 mm		
	3325-00	Rubinetto filettato 1/2"	Shut-off valve 1/2"		1
	3326	Rubinetto filettato 1/2" in acciaio inox	Shut-off valve 1/2" stainl. steel		1
	3301-00	Supporto piccolo reg. press. per profilo alluminio standard	Hanger small pressure regul. for aluminium profile standard		300
	3302-00	Supporto grande reg. press. per profilo alluminio tacchini	Hanger big pressure regul. for aluminium profile turkey		250
	3311-00	Supporto tubo tondo completo di bocche di compensazione (reg. pressione dal 01.2019) per tubo di Ø 25,4 mm e Ø 26,7 mm	Hanger conduit support complete with adjustment bushings (Pressure regulator from 01.2019) for Ø 25,4 mm and Ø 26,7 mm		100
	3303-00	Raccordo 22 x 22 mm	Transition piece 22 x 22 mm		1000
	3304-00	Raccordo 28 x 28 mm	Transition piece 28 x 28 mm		750
	3305-00	Raccordo tubo tondo 3/4"	Transition piece round-pipe 3/4"		1000
	3306-00	Raccordo tubo 3/4"	Transition piece hose 3/4"		
	3307-00	Sfiato 450 mm	Breather unit 450 mm		1
	3307-6-00	Sfiato 600 mm	Breather unit 600 mm		
	3307-9-00	Sfiato 900 mm	Breather unit 900 mm		
	3308-00	Tappo	Plug		3500
	4311-00	Portagomma	Hose connector		50
	4215-05	Guarnizione interno 1/2"	Washer 1/2" int. thread		1
	4285	Spazzola per pulizia sfiato	Cleaning brush for breather hose		1












Art. Item	Art. nr. Item no.	Descrizione	Description	Prezzo Price	PZ
	4060	Tazzina “primi giorni” per circa 6 giorni 80 - 100 pulcini Broiler da 3 - 3,5 kg per le ultime 2 settimane circa Adattatore per abbeveratoi con corpo in acciaio inox	Starter cup for approx. 6 days 80 - 100 chicks Broiler 3 - 3,5 kg for the last approx. 2 weeks Adapter for nipples with stainless steel body		200
	4060-1	Come sopra ma con adattatore per abb. con corpo in plastica	Dito but with adapter for plastic body nipple		200
	4221-00	Serbatoio a sfera “ball tank” con dispositivo di lavaggio	Ball tank with flush system		5
	4223-00	Serbatoio a sfera “ball tank” con dispositivo di lavaggio per collegamento a centro linea	Ball tank with flush system for middle connection		5
	4274-00	Regolatore di pendenza per compensare un dislivello di 10 cm (attacco blu)	Slope regulator to equalize 4” height difference (Blue inset)		20
	4275-00	Regolatore di pendenza per compensare un dislivello di 15 cm (attacco rosso)	Slope regulator to equalize 6” height difference (Red inset)		20
	4276-00	Regolatore di pendenza per compensare un dislivello di 20 cm (attacco nero)	Slope regulator to equalize 8” height difference (Black inset)		20
	4270-00	Regolatore di pendenza regolabile per compensare un dislivello da 10 a 45 cm	Adjustable slope regulator to equalize 4” up to 18” height difference		20
	4244-00	Unità sfiato girevole	Breather revolving unit		40
	4244-3-00	Unità sfiato girevole con connessione filettata R ¾"	Breather revolving unit with R ¾" thread connection		40
	4277-00	Valvola interruzione linea per profilo alluminio	Mid-line shut off valve for aluminium support profile		12
	4279-00	Valvola interruzione linea per profilo tubo tondo	Mid-line shut off valve for round pipe support profile		12
	4281	Valvola interruzione linea senza sfiato	Mid-line shut off valve without breather		1



Art. Item	Art. nr. Item no.	Descrizione	Description	Prezzo Price	PZ
	3242-00	Regolatore di pendenza completo di sistema di lavaggio; supporto piccolo , tubo quadro abbeveratoi da 22 x 22 mm , tubo sfiato: 450 mm	Slope regulator complete with flush-system; Hanger small , 22 x 22 mm square pipe, breather unit: 450 mm		6
	3242-6-00	Come ↑ con sfiato: 600 mm	Dito but breather unit: 600 mm		
	3242-9-00	Come ↑ con sfiato: 900 mm	Dito but breather unit: 900 mm		
	3243-00	Regolatore di pendenza come art. 3242-00 ma per tubo quadro abbeveratoi 28 x 28 mm , supporto grande Tubo sfiato: 450 mm	Slope regulator like item 3242-00 but for 28 x 28 mm square pipe Hanger big breather unit: 450 mm		6
	3243-6-00	Come ↑ con sfiato: 600 mm	Dito but breather unit: 600 mm		
	3243-9-00	Come ↑ con sfiato: 900 mm	Dito but breather unit: 900 mm		
	3244-00	Regolatore di pendenza come art. 3242-00 per tubo quadro abbeveratoi 22 x 22 mm ma con supporto tubo tondo Ø 25,4 e 26,7 mm	Slope regulator like item 3242-00 for 22 x 22 mm square pipe but conduit support for Ø 25,4 and 26,7 mm		6
	3244-6-00	Come ↑ con sfiato: 600 mm	Dito but breather unit: 600 mm		
	3244-9-00	Come ↑ con sfiato: 900 mm	Dito but breather unit: 900 mm		
	3245-00	Regolatore di pendenza come art. 3242-00 per tubo quadro abbeveratoi 28 x 28 mm ma con supporto tubo tondo Ø 25,4 e 26,7 mm	Slope regulator like item 3242-00 for 28 x 28 mm square pipe but conduit support for Ø 25,4 and 26,7 mm		6
	3245-6-00	Come ↑ con sfiato: 600 mm	Dito but breather unit: 600 mm		
	3245-9-00	Come ↑ con sfiato: 900 mm	Dito but breather unit: 900 mm		














Art. Item	Art. nr. Item no.	Descrizione	Description	Prezzo Price	PZ
		Profilo alluminio standard	Standard Aluminium profile		
	Tubo quadro 22 x 22 mm		22 x 22 mm Square pipe		
	4255-00	Unità sfiato lavaggio ①	Flush breather unit ①		40
	4255-6-00	Unità sfiato lavaggio ②	Flush breather unit ②		40
	4255-9-00	Unità sfiato lavaggio ③	Flush breather unit ③		40
		Profilo alluminio tacchini	Turkey Aluminium profile		
	Tubo quadro 28 x 28 mm		28 x 28 mm Square pipe		
	4256-00	Unità sfiato lavaggio ①	Flush breather unit ①		40
	4256-6-00	Unità sfiato lavaggio ②	Flush breather unit ②		40
	4256-9-00	Unità sfiato lavaggio ③	Flush breather unit ③		40
		Tubo supporto Ø 26,7 mm	Ø 26,7 mm Round pipe support		
	Tubo quadro 22 x 22 mm		22 x 22 mm Square pipe		
	4257-00	Unità sfiato lavaggio ①	Flush breather unit ①		40
	4257-6-00	Unità sfiato lavaggio ②	Flush breather unit ②		40
	4257-9-00	Unità sfiato lavaggio ③	Flush breather unit ③		40
	Tubo quadro 28 x 28 mm		28 x 28 mm Square pipe		
	4266-00	Unità sfiato lavaggio ①	Flush breather unit ①		40
	4266-6-00	Unità sfiato lavaggio ②	Flush breather unit ②		40
	4266-9-00	Unità sfiato lavaggio ③	Flush breather unit ③		40
		Tubo supporto Ø 25,4 mm	Ø 25,4 mm Round pipe support		
	Tubo quadro 22 x 22 mm		22 x 22 mm Square pipe		
	4259-00	Unità sfiato lavaggio ①	Flush breather unit ①		40
	4259-6-00	Unità sfiato lavaggio ②	Flush breather unit ②		40
	4259-9-00	Unità sfiato lavaggio ③	Flush breather unit ③		40
	Tubo quadro 28 x 28 mm		28 x 28 mm Square pipe		
	4267-00	Unità sfiato lavaggio ①	Flush breather unit ①		30
	4267-6-00	Unità sfiato lavaggio ②	Flush breather unit ②		30
	4267-9-00	Unità sfiato lavaggio ③	Flush breather unit ③		30
	3303-00	Raccordo 22 x 22 mm	Transition piece 22 x 22 mm		1000
	3304-00	Raccordo 28 x 28 mm	Transition piece 28 x 28 mm		750
	3305-00	Raccordo tubo tondo 3/4"	Transition piece round-pipe 3/4"		1000
	3306-00	Raccordo tubo 3/4"	Transition piece hose 3/4"		
	3307-00	Sfiato ①	Breather unit ①		1
	3307-6-00	Sfiato ②	Breather unit ②		
	3307-9-00	Sfiato ③	Breather unit ③		
	4285	Spazzola per pulizia sfiato	Cleaning brush for breather hose		1








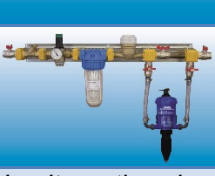







Art. Item	Art. nr. Item no.	Descrizione	Description	Prezzo Price	PZ
	4416	Argano per max. 350 kg autobloccante e con supporto (fino a 70 m)	Handwinch max. 350 kg selflocking with support (up to 70 m)		1
	4417	Argano per max. 500 kg autobloccante e con supporto (oltre i 70 m)	Handwinch max. 500 kg selflocking with support (over 70 m)		1
	4428	Argano per max. 650 kg, autobloccante e con supporto	Handwinch max. 650 kg, selflocking with support		1
	4460	Argano verniciato, per max. 500 kg, autobloccante e con supporto, Importato	Handwinch, varnished, max. 500 kg, selflocking with support, import article		1
	4418	Argano a soffitto per max. 600 kg autobloccante; Installazione: centro capannone	Ceiling winch max. 600 kg selflocking; Installation: middle of the house		1
	4419	Manovella	Crank		1
	4415	Argano a soffitto verniciato per max. 600 kg, autobloccante; installazione: centro capannone; importato	Ceiling winch, varnished max. 600 kg, selflocking; Installation: middle of the house, import article		1
	4490	Argano elettrico per max. 125 kg, con puleggia mobile per max. 250 kg. Con supporto e motore 0,37 kW	Electric winch max. 125 kg with movable pulley max. 250 kg including console and 0,37 kW motor		1
	4491	Salvamotore con presa per argano elettrico	Motor protective device with plug for electrical winch		1
	4492	Interruttore per argano elettrico	Control switch for electrical winch		1
	4430	Puleggia guida Ø 90 mm in metallo	Guide pulley Ø 90 mm metal		1
	4432	Puleggia guida	Guide pulley		1
	4440	Puleggia per soffitto Ø 22mm	Ceiling pulley Ø 22 mm		100
	4431	Puleggia per soffitto Ø 40mm	Ceiling pulley Ø 40 mm		200
	4445	Puleggia per soffitto Ø 80mm	Ceiling pulley Ø 80 mm		1
	4447	Vite per legno con occhiello 6 x 100 mm	Eyelet wood screw 6 x 100 mm		50
	4448	Vite per legno con occhiello 7 x 120 mm	Eyelet wood screw 7 x 120 mm		50



Art. Item	Art. nr. Item no.	Descrizione	Description	Prezzo Price	PZ
	4433	Morsetto 3/16"	Cable clamp 3/16"		100
	4426	Fune metallica Ø 4 mm	Cable Ø 4 mm		1
	4426-100	Fune metallica Ø 4 mm	Cable Ø 4 mm		100 m
	4426-250	Fune metallica Ø 4 mm	Cable Ø 4 mm		250 m
	4426-285	Fune metallica Ø 4 mm	Cable Ø 4 mm		285 m
	4426-500	Fune metallica Ø 4 mm	Cable Ø 4 mm		500 m
	4434	Fune sosp. Ø3 mm bianca	Plastic rope Ø 3 mm white		1
	4434-200	Fune sosp. Ø3 mm bianca	Plastic rope Ø 3 mm white		200 m
	4439	Fune sospensione Ø 6 mm gialla	Plastic rope Ø 6 mm yellow		1
	4439-200	Fune sospensione Ø 6 mm gialla	Plastic rope Ø 6 mm yellow		200 m
	4453	Fune metallica sospensione Ø 2 mm zincata	Suspension cable Ø 2 mm galv.		1
	4453-500	Fune metallica sospensione Ø 2 mm zincata	Suspension cable Ø 2 mm galv.		500 m
	4436-00	Morsetto a vite per fune sospensione	Clamping screw for plastic rope		100
	4454	Piastrina metallica di sostegno e regolazione	Adjusting and holding sheet metal		1
	4429	Cavo anti-sosta Ø 1,5 mm, zincato	Shocker wire Ø 1,5 mm galv.		1
	4429-100	Cavo anti-sosta Ø 1,5 mm, zincato	Shocker wire Ø 1,5 mm galv.		100 m
	4429-500	Cavo anti-sosta Ø 1,5 mm, zincato	Shocker wire Ø 1,5 mm galv.		500 m
	4346	Supporto zincato per doppio cavo 4 supporti per ogni elemento	Steel hanger for double wire 4 steel hangers per element		1
	4376-00	Gancio per cavo anti-sosta 5 supporti per ogni elemento	Hanger for shocker wire 5 hangers per element		700
	3443-00	Gancio per doppio cavo anti-sosta 5 supporti per ogni elemento	Double wire hanger 5 hangers per element		900
	4444	Kit collegamento per cavo anti-sosta	Connection set for shocker wire		1
	4455	Sistema rotante per riproduttori Kit per un elemento di abb.	Roller system for breeder set for one drinking element		15








Art. Item	Art. nr. Item no.	Descrizione	Description	Prezzo Price	PZ
	4260	Alimentazione principale acqua 3/4" con filtro, contalitri, valvola riduzione pressione e dosatore medicinale art. 4238-1 senza bypass	Main water supply 3/4" with water filter, water meter, pressure reduce valve and medicator item 4238-1 without bypass		1
	4260-1	Come art. 4260 ma con montato il filtro autopulente al posto del filtro standard	as item 4260 but assembled with flush back filter for standard water filter		1
	4260-2	Come art. 4260 ma con valvola solenoide (sempre aperta) 230 V 50 Hz	as item 4260 but with solenoid valve (currentless open) 230 V 50 Hz		1
	4260-3	Come art. 4260 ma con montato filtro autopulente al posto del filtro standard e valvola solenoide (sempre aperta) 230 V 50 Hz	as item 4260 but assembled with flush back filter for standard water filter and solenoid valve (currentless open) 230 V 50 Hz		1
	4265	Alimentazione principale acqua 3/4" con filtro, contalitri, valvola riduzione pressione e dosatore medicinale art. 4238-1 con bypass	Main water supply 3/4" with water filter, water meter, pressure reduce valve and medicator item 4238-1 with bypass		1
	4265-1	Come art. 4265 ma con montato il filtro autopulente al posto del filtro standard	as item 4265 but assembled with flush back filter for standard water filter		1
	4265-2	Come art. 4265 ma con valvola solenoide (sempre aperta) 230 V 50 Hz	as item 4265 but with solenoid valve (currentless open) 230 V 50 Hz		1
	4265-3	Come art. 4265 ma con montato filtro autopulente al posto del filtro standard e valvola solenoide (sempre aperta) 230 V 50 Hz	as item 4265 but assembled with flush back filter for standard water filter and solenoid valve (currentless open) 230 V 50 Hz		1
	4290	Alimentazione principale acqua 1 1/4" con filtro, contalitri, valvola riduzione pressione e dosatore medicinale	Main water supply 1 1/4" with water filter, water meter, pressure reduce valve and medicator		1
	3295	Alimentazione principale acqua 1" con filtro, contalitri, valvola riduzione pressione e dosatore medicinale	Main water supply 1" with water filter, water meter, pressure reduce valve and medicator in bypass		1
In alternativa si possono includere nell'alimentazione principale 3/4" i seguenti dosatori medicinale. Attenzione, i prezzi cambiano (vd. il listino qui sotto)!			Alternatively the following Medicator can be built into the 3/4" Main water supply. Attention, thus develop new prices (see price list below)!		
	"Art."-13	Dosatore medicinale 3/4" Art. 4237-1 D25 RE2 / 0,2 – 2 %	Medicator 3/4" Item 4237-1 D25 RE2 / 0,2 – 2 %	Alimentazione principale acqua / Main water supply	1
		Dosatore medicinale 3/4" Art. 4238-1 D25 RE5 / 1,0 – 5 %	Medicator 3/4" Item 4238-1 D25 RE5 / 1,0 – 5 %	Standard / Standard	1
	"Art."-14	Dosatore medicinale 3/4" Art. 4239-1 D25 RE10 / 3,0 – 10 %	Medicator 3/4" Item 4239-1 D25 RE10 / 3,0 – 10 %	Alimentazione principale acqua / Main water supply	1



Art. Item	Art. nr. Item no.	Descrizione	Description	Prezzo Price	PZ
	4271	Dosatore elettrico E-Dos 1 ¾" resistente agli acidi per dosaggio batch da 0,01 % Portata max. 2500 l/h Quantità dosata max. 15 l/h	Electrical Doser E-Dos 1 ¾" acid-proof for load dosage from 0,01 % max. flow 2500 l/h max. dosing quantity 15 l/h		1
	4271-01	Dosatore elettrico E-Dos 1 come art. 4271 ma con PVDF	Electrical Doser E-Dos 1 as item no. 4271 with PVDF		1
	4271-1	Dosatore elettrico E-Dos 1 1" resistente agli acidi wie Art. 4271 aber mit max. Durchfluss 4000 l/h	Electrical Doser E-Dos 1 1" acid-proof as item no. 4271 but with max. flow 4000 l/h		1
	4272	Dosatore elettrico E-Dos 2 ¾" resistente agli acidi per dosaggio batch da 0,01 % Portata max. 2500 l/h Quantità dosata max. 30 l/h	Electrical Doser E-Dos 2 ¾" acid-proof for load dosage from 0,01 % max. flow 2500 l/h max. dosing quantity 30 l/h		1
	4272-01	Dosatore elettrico E-Dos 2 come art. 4272 ma con PVDF	Electrical Doser E-Dos 2 as item no. 4272 with PVDF		1
	4272-1	Dosatore elettrico E-Dos 2 1" resistente agli acidi come art. 4272 ma con portata max. 4000 l/h	Electrical Doser E-Dos 2 1" acid-proof as item no. 4272 but with max. flow 4000 l/h		1
	4273	Dosatore elettrico E-Dos 3 ¾" resistente agli acidi per dosaggio batch da 0,01 % Portata max. 2500 l/h Quantità dosata max. 150 l/h	Electrical Doser E-Dos 3 ¾" acid-proof for load dosage from 0,01 % max. flow 2500 l/h max. dos. quantity 150 l/h		1
	4273-1	Dosatore elettrico E-Dos 3 1" resistente agli acidi come art. 4273 ma con portata max. 4000 l/h	Electrical Doser E-Dos 3 1" acid-proof as item no. 4273 but with max. flow 4000 l/h		1
	4261-4	Alimentazione principale acqua ¾" con filtro, valvola riduzione pressione e dosatore elettrico E- Dos 1 art. 4271 senza bypass	Main water supply ¾" with water filter, pressure reduce valve and electrical doser E-Dos 1 item 4271 without bypass		1
	4262-4	Alimentazione principale acqua ¾" con filtro, valvola riduzione pressione e dosatore elettrico E- Dos 2 Art. 4272 senza bypass	Main water supply ¾" with water filter, pressure reduce valve and electrical doser E-Dos 2 item 4272 without bypass		1
	3295-4	Alimentazione principale acqua 1¼" con filtro, valvola riduzione pressione e dosatore elettrico E- Dos 3 Art. 4273 senza bypass	Main water supply 1¼" with water filter, pressure reduce valve and electrical doser E-Dos 3 item 4273 without bypass		1



Art. Item	Art. nr. Item no.	Descrizione	Description	Prezzo Price	PZ
	4271-2	Dosatore elettrico E-Dos 1 Touch ¾" resistente agli acidi per dosaggio batch da 0,01 % Portata max. 2500 l/h Quantità dosata max. 15 l/h	Electrical Doser E-Dos 1 Touch ¾" acid-proof for load dosage from 0,01 % max. flow 2500 l/h max. dosing quantity 15 l/h		1
	4271-3	Dosatore elettrico E-Dos 1 Touch 1" resistente agli acidi per dosaggio batch da 0,01 % Portata max. 4000 l/h Quantità dosata max. 15 l/h	Electrical Doser E-Dos 1 Touch 1" acid-proof for load dosage from 0,01 % max. flow 4000 l/h max. dosing quantity 15 l/h		1
	4272-2	Dosatore elettrico E-Dos 2 Touch ¾" resistente agli acidi per dosaggio batch da 0,01 % Portata max. 2500 l/h Quantità dosata max. 30 l/h	Electrical Doser E-Dos 2 Touch ¾" acid-proof for load dosage from 0,01 % max. flow 2500 l/h max. dosing quantity 30 l/h		1
	4272-3	Dosatore elettrico E-Dos 2 Touch 1" resistente agli acidi per dosaggio batch da 0,01 % Portata max. 4000 l/h Quantità dosata max. 30 l/h	Electrical Doser E-Dos 2 Touch 1" acid-proof for load dosage from 0,01 % max. flow 4000 l/h max. dosing quantity 30 l/h		1
	4248	Mixer 60 litri 230 V / 50 Hz	Mixer 60 litre 230 V / 50 Hz		1
	4248-1	Mixer 60 litri 230 V / 60 Hz	Mixer 60 litre 230 V / 60 Hz		1
	4258	Mixer 180 litri 230 V / 50 Hz	Mixer 180 litre 230 V / 50 Hz		1
	4258-1	Mixer 180 litri 230 V / 60 Hz	Mixer 180 litre 230 V / 60 Hz		1

DIN 10529-2:2012-10:

Apparato dosatore per la somministrazione orale di medicinali in polvere o liquidi per l'allevamento degli animali – Parte 2: apparato dosatore per prodotti medicinali liquidi da usare diluiti in acqua potabile

Dosing apparatus for the oral medication of powdery or liquid proprietary medicinal products at farm livestock - Part 2: Dosing apparatus for liquid proprietary medicinal products for application by using drinking water



Art. Item	Art. nr. Item no.	Descrizione	Description	Prezzo Price	PZ
	4237-1	Dosatore medicinale D25 RE2 / 0,2 – 2,0 %; 3/4"	Medicator D25 RE2 / 0,2 – 2,0 %; 3/4"		1
	4238-1	Dosatore medicinale D25 RE5 / 1,0 – 5,0 %; 3/4"	Medicator D25 RE5 / 1,0 – 5,0 %; 3/4"		1
	4239-1	Dosatore medicinale D25 RE10 / 3,0 – 10,0 %; 3/4"	Medicator D25 RE10 / 3,0 – 10,0 %; 3/4"		1
	4240-2	Dosatore medicinale D8 RE2 / 0,2 – 2,0 %; 1 1/2"	Medicator D 8 RE2 / 0,2 – 2,0 %; 1 1/2"		1
	4240-3	Dosatore medicinale D8 RE5 / 1,0 – 5,0 %; 1 1/2"	Medicator D 8 RE5 / 1,0 – 5,0 %; 1 1/2"		1
	4241	Base per dosatore medicinale art. 4240	Feet for Medicator item 4240		1
	4288	Dosatore medicinale DIA 4RE / 1,0 – 4,0 %; 3/4" Dosatore a membrana per bassa pressione in ingresso, da 0,15 bar	Medicator DIA 4RE / 1,0 – 4,0 %; 3/4" Membrane doser for low inlet pressure from 0,15 bar		1
	9241	Filtro acqua per linea alimentazione centrale; filetto collegamento 3/4"; 100 MIKRON	Water filter for the main water supply; thread 3/4"; 100 MIKRON		1
	9222-1	Cartuccia completa per filtro acqua 100 MIKRON	Spare cartridge cpl. for water filter 100 MIKRON		1
	4228	Valvola riduzione pressione 3/4" Pressione ingresso: 2,5 – 16 bar Pressione uscita: 1,5 – 6 bar	Pressure reducing valve 3/4" pressure input: 2,5 – 16 bar pressure output: 1,5 – 6 bar		1
	4232	Valvola riduzione pressione 1" Pressione ingresso: 2,5 – 16 bar Pressione uscita: 1,5 – 6 bar	Pressure reducing valve 1" pressure input: 2,5 – 16 bar pressure output: 1,5 – 6 bar		1
	4229	Contalibri 3/4" portata max. 2,5 m³/h	Water meter 3/4" Max. flow rate 2,5 m³/h		1
	4229-2	Contalibri 1"; portata max. 4,0 m³/h	Water meter 1" Max. flow rate 4,0 m³/h		1
	4230	Collegamento al computer per contalibri 1 impulso/litro	Computer connection for water meter 1 impulse/litre		1
	4230-1	Come sopra 10 impulsi/litro	Dito but 10 impulses/litre		1
	4478	Separatore di impulsi per contatori d'acqua 1 entrata / 3 uscite	Pulse splitter for water meter 1 input / 3 output		1
	4389	Valvola a sfera cromata , filetto interno 1/2"	Ball valve 1/2" internal thread brass nickel-plated		10
	4390	Valvola a sfera cromata , filetto interno 3/4"	Ball valve 3/4" internal thread brass nickel-plated		10
	4393	Valvola a sfera cromata , filetto esterno 1/2"	Ball valve 1/2" external thread brass nickel-plated		10
	4394	Valvola a sfera cromata , filetto esterno 3/4"	Ball valve 3/4" external thread brass nickel-plated		10







Art. Item	Art. nr. Item no.	Descrizione	Description	Prezzo Price	PZ
	4150	Kit collegamento idraulico con presa staffa Ø 3/4", portagomma, 3 m tubo retinato 1/2" e clip	Water connection kit with clamp Ø 3/4", hose connector, 3 m tube 1/2" and clip		1
	4151	Kit collegamento idraulico con presa staffa Ø 3/4", portagomma, 4 m tubo retinato 1/2" e clip	Water connection kit with clamp Ø 3/4", hose connector, 4 m tube 1/2" and clip		1
	4152	Kit collegamento idraulico con presa staffa Ø 3/4", portagomma, 5 m tubo retinato 1/2" e clip	Water connection kit with clamp Ø 3/4", hose connector, 5 m tube 1/2" and clip		1
	4153	Kit collegamento idraulico con presa staffa Ø 3/4", portagomma, 3 m tubo retinato 1/2", rubinetto e clip	Water connection kit with clamp Ø 3/4", hose connector, 3 m tube 1/2", shut-off valve and clip		1
	4154	Kit collegamento idraulico con presa staffa Ø 3/4", portagomma, 4 m tubo retinato 1/2", rubinetto e clip	Water connection kit with clamp Ø 3/4", hose connector, 4 m tube 1/2", shut-off valve and clip		1
	4155	Kit collegamento idraulico con presa staffa Ø 3/4", portagomma, 5 m tubo retinato 1/2", rubinetto e clip	Water connection kit with clamp Ø 3/4", hose connector, 5 m tube 1/2", shut-off valve and clip		1







① **Esempio di montaggio!** (Il portagomma per collegare la ball-tank o il regolatore di pressione non sono compresi nel kit). Il portagomma ad angolo è già compreso nella ball-tank ed il portagomma dritto è già compreso nel regolatore di pressione!

Assembly example! (Hose connector for connection with ball tank or pressure regulator are not included in the kit). Elbow hose connector is part of the ball tank and the hose connector is part of the pressure regulator.









Art. Item	Art. nr. Item no.	Descrizione	Description	Prezzo Price	PZ
	4510-09	Pannello per recinto per delimitazione pulcini come possibilità di separazione spaziale Sono necessari 18 elementi per un recinto di Ø 4,5 m Taglio pre-stampato per il passaggio della linea di abbeveraggio	Brooder guard for rearing as a spatial detachment possibility 18 sections for a ring of Ø 4,5 m Prestamped cut for the drinking line		72
	4511-09	Stabilizzatore per stabilizzare l'apertura dove passa la linea di abbeveraggio	Stabilizer for stabilization of the cut for the adjustable floor drinking systems		25
	4512-09	Cerniera di collegamento per unire le sezioni del recinto Nota: sono necessarie 2 cerniere per ogni pannello	Connecting hinge for connecting the brooder guard Requirement: 2 hinges per brooder guard section		3000
	4513-04	Supporto per recinto	Support for brooder guard		1



Art. Item	Art. nr. Item no.	Descrizione	Description	Prezzo Price	PZ
	4520-04 4520-1-04	Trespolo per ovaiole con inserto morbido Lunghezza standard: 4,60 m Trespolo per ovaiole senza inserto morbido Lunghezza standard: 4,60 m	Perch for layer with soft component Standard length 4,60 m Perch for layer without soft component Standard length 4,60 m		200
	4521-04	Tappo finale per trespolo art. 4520-04	End cap for perch item 4520-04		50
	4531-04	Tappo finale con punte per trespolo art. 4520-04	End cap with pins for perch item 4520-04		50
	4522-04	Giunto per trespolo art. 4520-04	Coupling for perch item 4520-04		50
	4523-04	Supporto per trespolo altezza 10 mm per trespolo art. 4520-04	Perch holder 10 mm for perch item 4520-04		1000
	4524-04	Supporto per trespolo altezza 55 mm per trespolo art. 4520-04	Perch holder 55 mm for perch item 4520-04		500



Art. Item	Art. nr. Item no.	Descrizione	Description	Prezzo Price	PZ
	4525-04	Trespolo per voliere con inserto morbido Lunghezza standard: 4,60 m	Perch for aviary management with soft component Standard length 4,60 m		80
	4526-04	Tappo finale per trespolo art. 4525-04	End cap for perch item 4525-04		50
	4527-04	Giunto per trespolo art. 4525-04	Coupling for perch item 4525-04		50
	4528-04	Trespolo per voliere con inserto morbido e aggancio Lunghezza standard: 3,00 m	Perch for aviary management with soft component and Retainer Standard length 3,00 m		80
	4532-04	Tappo finale con supporto per corda per trespolo art. 4528-04	End cap with cable support for perch item 4528-04		50
	4535-04	Base per trespolo art. 4528-04	Support for perch item 4528-04		100



Art. Item	Art. nr. Item no.	Descrizione	Description	Prezzo Price	PZ
	4482	Touch Control LCW LUBING per lavaggio automatico fino a max. 10 linee di abbeveraggio. Da 90 a 264 V 50/60 Hz	LUBING Touch Control LCW for automatic flushing up to 10 drinking lines 90 to 264 V 50/60 Hz		1
	4483	Box estensione LCW per 8 linee	Extension box LCW 8 lines		1
	4493	Trasformatore 110-230 V, 24V DC 60 W	Power pack 110-230 V, 24V DC 60 W		1
	4488	Kit sensore di temperatura sensore e 10 m di cavo sensore	Temperature-Kit Flush control Sensor and 10 m sensor cable		1
	4157	Kit drenaggio da 3 m completo di tappo finale con portagomma ad angolo, 3 m di tubo 3/4" e 2 fascette	Drain kit 3 m with End cap with Elbow hose connector, 3 m hose 3/4" and 2 clamps		1
	4158	Kit drenaggio come art. 4157 ma con 4 m di tubo	Drain kit like item 4157 with 4 m hose		1
	4159	Kit drenaggio come art. 4157 ma con 5 m di tubo	Drain kit like item 4157 with 5 m hose		1
	4255-00	Unità sfiato per tubo 22 x 22 mm con portagomma da 3/4"	Flush breather unit for nipple pipe 22 x 22 mm with 3/4" hose connector		40
	4125-05	Valvola di non ritorno in PVC 3/4"	Check valve PVC 3/4"		1
Solo per equipaggiare il regolatore di pressione Optima			Only for retrofitting of the pressure regulator Optima		
	4166	Kit lavaggio per regolatore di pressione Optima comprende: ugello per tubo angolare, raccordo a T, connettore, adattatore, elettrovalvola (230 V, 50 Hz) con 5 m di cavo, portagomma ad angolo, raccordo a T per tubo, 2 fascette e 0,5 m di tubo	Flush-Kit for pressure regulator Optima contains: Elbow hose connector, T-piece, connection piece, Transition piece, Solenoid valve (230 V 50 Hz)* with 5 m cable, Angle hose connector, T-hose connector, 0,5 m hose, 2 clamps		1
	4166-1	Kit lavaggio come art. 4166 ma con valvola solenoide 24 V, 50 Hz	Flush-Kit like item 4166 but with 24 V AC solenoid valve		1
	4166-4	Kit lavaggio come art. 4166 ma con valvola solenoide 24 V	Flush-Kit like item 4166 but with 24 V DC solenoid valve		1



Art. Item	Art. nr. Item no.	Descrizione	Description	Prezzo Price	PZ
	4160	Tappo DN 50 con connettore angolare	End cap DN 50 with angle hose connector		1
	4161	Tappo DN 50	End cap DN 50		1
	4162	Diramazione 45° DN 50	Branch 45° DN 50		1
	4163	Curva 87° DN 50	Bend 87° DN 50		1
	4164	Manicotto DN 50	Sleeve DN 50		1
	4165	Tubo da 2 m DN 50, un lato bicchierato	Pipe 2 m DN 50, one side swaged		1
	4465	Bulloni per gancio M8 x 100 mm zincati	Hanger bolts M8 x 100 mm galv.		1
	4466	Morsetto per tubo M8 DN 50 vz	Shackles for conduits M8 DN 50 galv.		









Art. Item	Art. nr. Item no.	Descrizione	Description	Prezzo Price	PZ
	4069-01	Abbeveratoio Twin-Lock con portata d'acqua ridotta	Twin-Lock Nipple with reduced flow rate		500
	4079-01	Abbeveratoio J-Lock con portata d'acqua ridotta	J-Lock Nipple with reduced flow rate		500
	4306-00	Aggancio per abbeveratoio	Nipple clip		3000
	4368-00	Adattatore adesivo per tubo tondo 3/4"	Glue adapter 3/4" round pipe		1000
	4334-00	Aggancio per abbeveratoio per tubo tondo 3/4"	Nipple clip 3/4" round pipe		1200
	4347-00	Gancio per tubo tondo per Ø 25,4 mm	Conduit hanger for Ø 25,4 mm		1000
	4327-00	Gancio per tubo tondo per Ø 26,7 mm (3/4"), 22 x 22 mm	Conduit hanger for Ø 26,7 mm (3/4"), 22 x 22 mm		1000
	4399-00	Gancio per tubo tondo per Ø 29,5 mm (VAL)	Conduit hanger for Ø 29,5 mm (VAL)		1000
	4388-00	Gancio per tubo tondo per Ø 26,7 mm (3/4"), 28 x 28 mm	Conduit hanger for Ø 26,7mm (3/4"), 28 x 28 mm		1000
	3341-00	Gancio per collegamento del tubo quadro al profilo alluminio Plasson	Clip for connecting square pipe to Plasson - Aluminium profile		2000
	3342-00	Gancio per collegamento del tubo quadro al profilo alluminio VAL	Clip for connecting square pipe to VAL- Aluminium profile		2000
	4386-00	Gancio per collegamento del tubo quadro 28 x 28 mm al profilo alluminio LUBING	Clip for connecting square pipe 28 x 28 mm to LUBING - Aluminium profile		1500









Art. Item	Art. nr. Item no.	Descrizione	Description	Prezzo Price	PZ
	6006	Abbeveratoio a morso per suini 1/2" con punta in acciaio inox portata regolabile	Nipple drinker for pigs 1/2" stainless steel point adjustable flow rate		20
	6006-2	Abbeveratoio a morso per suini 1/2" in acciaio inox, portata regolabile	Nipple drinker for pigs 1/2" complete made of stainless steel, adjustable flow rate		20
	6008	Abbeveratoio a morso per suini 3/4" con punta in acciaio inox portata regolabile	Nipple drinker for pigs 3/4" stainless steel point adjustable flow rate		20
	6026	Abbeveratoio a morso per suinetti 1/2" con punta in acciaio inox portata regolabile	Nipple drinker for piglets 1/2" stainless steel point adjustable flow rate		20
	6101	Abbeveratoio a spruzzo 1/2" in in acciaio inox resistente agli acidi (2 fori = 60°)	Trough-sprayer 1/2" stainless steel acid-resistant (2 holes = 60°)		20
	6101-5	Abbeveratoio a spruzzo 1/2" in acciaio inox (2 fori = 60°)	Trough-sprayer 1/2" stainless steel (2 holes = 60°)		20
	6102	Abbeveratoio a spruzzo 1/2" in acciaio inox resistente agli acidi (3 fori = 120°)	Trough-sprayer 1/2" stainless steel acid-resistant (3 holes = 120°)		20
	6102-5	Abbeveratoio a spruzzo 1/2" in acciaio inox (3 fori = 120°)	Trough-sprayer 1/2" stainless steel (3 holes = 120°)		20
	6103	Abbeveratoio a spruzzo 1/2" in acciaio inox resistente agli acidi con filettatura interna (2 fori = 60°)	Trough-sprayer 1/2" stainless steel acid-resistant with female thread (2 holes = 60°)		20
	6103-5	Abbeveratoio a spruzzo 1/2" in acciaio inox con filettatura interna (2 fori = 60°)	Trough-sprayer 1/2" stainless steel with female thread (2 holes = 60°)		20
	6104	Abbeveratoio a spruzzo 1/2" in acciaio inox resistente agli acidi con filettatura interna (3 fori = 120°)	Trough-sprayer 1/2" stainless steel acid-resistant with female thread (3 holes = 120°)		20
	6104-5	Abbeveratoio a spruzzo 1/2" in acciaio inox con filettatura interna (3 fori = 120°)	Trough-sprayer 1/2" stainless steel with female thread (3 holes = 120°)		20









Art. Item	Art. nr. Item no.	Descrizione	Description	Prezzo Price	PZ
	6110	Nipple per abbeveratoio a tazza 1/2" corto, in acciaio inox resistente agli acidi	Nipple for bowl drinker 1/2" short, stainless steel acid-resistant		20
	6110-5	Nipple per abbeveratoio a tazza 1/2" corto, in acciaio inox	Nipple for bowl drinker 1/2" short, stainless steel		20
	6111	Nipple per canaletta 1/2" corto, in acciaio inox resistente agli acidi	Trough-nipple 1/2" short, stainless steel acid-resistant		20
	6111-5	Nipple per canaletta 1/2" corto, in acciaio inox	Trough-nipple 1/2" short, stainless steel		20
	6112	Nipple per canaletta 1/2" lungo, in acciaio inox resistente agli acidi	Trough-nipple 1/2" long, stainless steel acid-resistant		20
	6112-5	Nipple per canaletta 1/2" lungo, in acciaio inox	Trough-nipple 1/2" long, stainless steel		20
	6114	Nipple per canaletta 1/2" con valvola conica Ø 12 mm in acciaio inox resistente agli acidi	Trough-nipple 1/2" with valve cone Ø 12 mm stainless steel acid-resistant		20
	6114-5	Nipple per canaletta 1/2" con valvola conica Ø 12 mm in acciaio inox	Trough-nipple 1/2" with valve cone Ø 12 mm stainless steel		20
	6115	Nipple per canaletta 1/2" corto, con valvola conica Ø 12 mm, in acciaio inox resistente agli acidi	Trough-nipple 1/2" with valve cone Ø 12 mm short, stainless steel acid-resistant		20
	6113	Attacco 1/2" con filettatura interna, in acciaio inox resistente agli acidi	Socket 1/2" female thread stainless steel acid-resistant		32
	6113-5	Attacco 1/2" con filettatura interna, in acciaio inox	Socket 1/2" female thread stainless steel		32









Art. Item	Art. nr. Item no.	Descrizione	Description	Prezzo Price	PZ
	6130	Abbeveratoio nipple 1/2" per suinetti in acciaio inox, resistente agli acidi Ø 16 mm	Nipple drinker 1/2" for piglets stainless steel acid-resistant Ø 16 mm		20
	6130-5	Abbeveratoio nipple 1/2" per suinetti in acciaio inox Ø 16 mm	Nipple drinker 1/2" for piglets stainless steel Ø 16 mm		20
	6134	Abbeveratoio nipple 1/2" per suinetti in acciaio inox, resistente agli acidi Ø 16 mm	Nipple drinker 1/2" for piglets stainless steel acid-resistant Ø 16 mm		20
	6134-5	Abbeveratoio nipple 1/2" per suinetti in acciaio inox Ø 16 mm	Nipple drinker 1/2" for piglets stainless steel Ø 16 mm		20
	6131	Abbeveratoio nipple 1/2" per ingrasso in acciaio inox, resistente agli acidi Ø 20 mm	Nipple drinker 1/2" for fattening stainless steel acid-resistant Ø 20 mm		20
	6131-5	Abbeveratoio nipple 1/2" per ingrasso in acciaio inox Ø 20 mm	Nipple drinker 1/2" for fattening stainless steel Ø 20 mm		20
	6135	Abbeveratoio nipple 1/2" per ingrasso in acciaio inox, resistente agli acidi Ø 20 mm	Nipple drinker 1/2" for fattening stainless steel acid-resistant Ø 20 mm		20
	6135-5	Abbeveratoio nipple 1/2" per ingrasso in acciaio inox Ø 20 mm	Nipple drinker 1/2" for fattening stainless steel Ø 20 mm		20
	6132	Abbeveratoio nipple 1/2" per scrofe e verri in acciaio inox, resistente agli acidi Ø 25 mm	Nipple drinker 1/2" for sows and boars stainless steel acid-resistant Ø 25 mm		20
	6132-5	Abbeveratoio nipple 1/2" per scrofe e verri in acciaio inox Ø 25 mm	Nipple drinker 1/2" for sows and boars stainless steel Ø 25 mm		20
	6133	Abbeveratoio nipple 3/4" per scrofe e verri in acciaio inox, resistente agli acidi Ø 25 mm	Nipple drinker 3/4" for sows and boars stainless steel acid-resistant Ø 25 mm		20
	6133-5	Abbeveratoio nipple 3/4" per scrofe e verri in acciaio inox Ø 25 mm	Nipple drinker 3/4" for sows and boars stainless steel Ø 25 mm		20



Art. Item	Art. nr. Item no.	Descrizione	Description	Prezzo Price	PZ
	6201	Attacco 1/2" 15° in acciaio inox resistente agli acidi	Bracket 1/2" 15° stainless steel acid-resistant		10
	6202	Attacco 1/2" 45° in acciaio inox resistente agli acidi	Bracket 1/2" 45° stainless steel acid-resistant		10
	6211 6211-1 6211-2 6211-3	Tubo in acciaio inox 1/2" resistente agli acidi 1 uscita F con un angolo minore di 15° lunghezza = 380 mm lunghezza = 500 mm lunghezza = 750 mm lunghezza = 1000 mm	Stainless steel pipe 1/2" acid-resistant 1 female thread outlet at an angle of 15° length = 380 mm length = 500 mm length = 750 mm length = 1000 mm		1
	6212	Tubo in acciaio inox 1/2" resistente agli acidi con 1 supporto per fissaggio 1 uscita F con un angolo minore di 15° lunghezza = 380 mm	Stainless steel pipe 1/2" acid-resistant with one bracket and 1 female thread outlet at an angle of 15° length = 380 mm		1
	6212-1 6212-2 6212-3	Tubo in acciaio inox 1/2" resistente agli acidi con 2 supporti per fissaggio 1 uscita F con un angolo minore di 15° lunghezza = 500 mm lunghezza = 750 mm lunghezza = 1000 mm	Stainless steel pipe 1/2" acid-resistant with two brackets and 1 female thread outlet at an angle of 15° length = 500 mm length = 750 mm length = 1000 mm		1
	6213 6213-1 6213-2	Tubo in acciaio inox 1/2" resistente agli acidi con 2 supporti per fissaggio 1 uscita F con un angolo minore di 15° distanza uscite: 150 mm lunghezza = 600 mm lunghezza = 700 mm lunghezza = 1000 mm	Stainless steel pipe 1/2" acid-resistant with 2 brackets and 2 female thread outlets at an angle of 15°, height distance outlets: 150 mm length = 600 mm length = 700 mm length = 1000 mm		1



Art. Item	Art. nr. Item no.	Descrizione	Description	Prezzo Price	PZ
	6214 6214-1 6214-2	Tubo in acciaio inox 1/2" resistente agli acidi dritto, F / M lunghezza = 500 mm lunghezza = 750 mm lunghezza = 1000 mm	Stainless steel pipe 1/2" acid-resistant straight, female / male thread length = 500 mm length = 750 mm length = 1000 mm		1
	6215 6215-1 6215-2	Tubo di circolazione 1/2" säurebeständig dritto, M / M lunghezza = 500 mm lunghezza = 750 mm lunghezza = 1000 mm	Stainless steel pipe 1/2" acid-resistant straight, male / male thread length = 500 mm length = 750 mm length = 1000 mm		1
	6230	Tubo di circolazione 1/2" in acciaio inox resistente agli acidi con supporti 1 uscita F con un angolo minore di 15° lunghezza = 750 mm	Circulation pipe 1/2" stainless steel acid-resistant with brackets 1 outlet female thread at an angle of 15° length = 750 mm		1
	6231	Tubo di circolazione 1/2" in acciaio inox resistente agli acidi con supporti e 2 uscite F con un angolo minore di 15° distanza uscite: 150 mm lunghezza = 750 mm	Circulation pipe 1/2" stainless steel acid-resistant with brackets and 2 outlets female thread at an angle of 15°, height distance outlets: 150 mm, length = 750 mm		1
	6240	Tubo a 180° 1/2" in acciaio inox resistente agli acidi con supporti e 2 uscite F con un angolo minore di 15° in 2 box altezza 425 mm per profili da 35 mm	Pipe 180° 1/2" stainless steel acid-resistant with brackets and 2 outlets female thread at an angle of 15° in 2 boxes height 425 mm for 35 mm profiles		1
	6241	Tubo 1/2" in acciaio inox resistente agli acidi con supporti e 2 uscite F con un angolo minore di 15° lunghezza = 660 mm	Pipe 1/2" stainless steel acid-resistant with brackets and 2 outlets female thread at an angle of 15°, length = 660 mm		1
















Art. Item	Art. nr. Item no.	Descrizione	Description	Prezzo Price	PZ
	6501-04	Adattatore 15 mm x 1/2" F PP	S-adapter 15 mm x 1/2" female thread PP		1
	6502-05	Adattatore 15 mm x 1/2" M PP	S-adapter 15 mm x 1/2" male thread PP		1
	6510-04	Adattatore a T 15 mm PP	S-adapter T 15 mm PP		1
	6511-04	Adattatore a T 22 mm PP	S-adapter T 22 mm PP		1
	6512-04	Adattatore a T con riduzione 15 x 22 x 15 mm PP	S-adapter T reduced 15 x 22 x 15 mm PP		1
	6513-04	Adattatore a T con riduzione 22 x 15 x 22 mm PP	S-adapter T reduced 22 x 15 x 22 mm PP		1
	6520-05	Manicotto con riduzione 22 x 15 mm PP	S-reduce socket 22 x 15 mm PP		1
	6521-05	Adattatore 15 mm PP	S-adapter 15 mm PP		1
	6522-05	Adattatore 22 mm PP	S-adapter 22 mm PP		1
	6530-05	Tubo PE 15 mm	S-PE-hose 15 mm		100
	6531-05	Tubo PE 22 mm	S-PE-hose 22 mm		100



Art. Item	Art. nr. Item no.	Descrizione	Description	Prezzo Price	PZ
	6601-15	Tubo PN10 25 mm x 1,5 mm, 5 m, PVC	S-Pipe PN10 25 mm x 1,5 mm, 5 m, PVC		5
	6602-15	Tubo PN10 32 mm x 1,5 mm, 5 m, PVC	S-Pipe PN10 32 mm x 1,5 mm, 5 m, PVC		5
	6610-15	Valvola a sfera 25 mm, PVC	S-Ball valve 25 mm, PVC		1
	6611-15	Valvola a sfera 32 mm, PVC	S-Ball valve 32 mm, PVC		1
	6620-15	Pezzo a T 90° , 25 mm x F 1/2" x 25 mm, PVC	S-T-piece 90° , 25 mm x female thread 1/2" x 25 mm, PVC		10
	6622-15	Pezzo a T 90° riduzione , 32 mm x 25 mm x 32 mm, PVC	S-T-piece 90° reduced , 32 mm x 25 mm x 32 mm, PVC		10
	6623-15	Pezzo a T 90° riduzione , 32 mm x F 1/2" x 32 mm, PVC	S-T-piece 90° reduced , 32 mm x female thread 1/2" x 32 mm, PVC		10
	6624-15	Pezzo a T 90° , 32 mm x F 3/4" x 32 mm, PVC	S-T-piece 90° , 32 mm x female thread 3/4" x 32 mm, PVC		10
	6625-15	Pezzo a T 90° 25 mm, PVC	S-T-piece 90° 25 mm, PVC		10
	6626-15	Pezzo a T 90° 32 mm, PVC	S-T-piece 90° 32 mm, PVC		10
	6630-15	Manicotto 25 mm, PVC	S-Socket 25 mm, PVC		10
	6631-15	Manicotto 32 mm, PVC	S-Socket 32 mm, PVC		10
	6640-15	Riduzione 32 mm – 25 mm, PVC	S-Reduction 32 mm – 25 mm, PVC		10
	42 07 015	Cappuccio adesivo 25 mm, PVC	S-Glue cap 25 mm, PVC		10
	6650-15	Angolo 90° 25 mm, PVC	S-Elbow 90° 25 mm, PVC		10
	6651-15	Angolo 90° 32 mm, PVC	S-Elbow 90° 32 mm, PVC		10
	6660-05	Fascetta tubo 20 – 23 mm	S-Pipe clamp 20 – 23 mm		10
	6661-05	Fascetta tubo 25 – 28 mm	S-Pipe clamp 25 – 28 mm		10
	6662-05	Fascetta tubo 31 – 34 mm	S-Pipe clamp 31 – 34 mm		10
	7999	Kit incollaggio per 12 m (2 x 1 kg Tangit, 1 x 1 litro di detergente per PVC, 1 x pennello piatto)	Glue-Kit for 12 m (2 x 1 kg Tangit, 1 x 1 litro PVC cleaner, 1 x Flat brush)		2








Art. Item	Art. nr. Item no.	Descrizione	Description	Prezzo Price	PZ
	4260	Alimentazione principale acqua 3/4" con filtro, contalitri, valvola riduzione pressione e dosatore medicinale art. 4238-1 senza bypass	Main water supply 3/4" with water filter, water meter, pressure reduce valve and medicator item 4238-1 without bypass		1
	4260-1	Come art. 4260 ma con montato il filtro autopulente al posto del filtro standard	as item 4260 but assembled with flush back filter for standard water filter		1
	4260-2	Come art. 4260 ma con valvola solenoide (sempre aperta) 230 V 50 Hz	as item 4260 but with solenoid valve (currentless open) 230 V 50 Hz		1
	4260-3	Come art. 4260 ma con montato filtro autopulente al posto del filtro standard e valvola solenoide (sempre aperta) 230 V 50 Hz	as item 4260 but assembled with flush back filter for standard water filter and solenoid valve (currentless open) 230 V 50 Hz		1
	4265	Alimentazione principale acqua 3/4" con filtro, contalitri, valvola riduzione pressione e dosatore medicinale art. 4238-1 con bypass	Main water supply 3/4" with water filter, water meter, pressure reduce valve and medicator item 4238-1 with bypass		1
	4265-1	Come art. 4265 ma con montato il filtro autopulente al posto del filtro standard	as item 4265 but assembled with flush back filter for standard water filter		1
	4265-2	Come art. 4265 ma con valvola solenoide (sempre aperta) 230 V 50 Hz	as item 4265 but with solenoid valve (currentless open) 230 V 50 Hz		1
	4265-3	Come art. 4265 ma con montato filtro autopulente al posto del filtro standard e valvola solenoide (sempre aperta) 230 V 50 Hz	as item 4265 but assembled with flush back filter for standard water filter and solenoid valve (currentless open) 230 V 50 Hz		1
	4290	Alimentazione principale acqua 1 1/4" con filtro, contalitri, valvola riduzione pressione e dosatore medicinale	Main water supply 1 1/4" with water filter, water meter, pressure reduce valve and medicator		1
	3295	Alimentazione principale acqua 1" con filtro, contalitri, valvola riduzione pressione e dosatore medicinale	Main water supply 1" with water filter, water meter, pressure reduce valve and medicator in bypass		1
In alternativa si possono includere nell'alimentazione principale 3/4" i seguenti dosatori medicinale. Attenzione, i prezzi cambiano (vd. il listino qui sotto)!			Alternatively the following medicator can be built into the 3/4" main water supply. Attention, thus develop new prices (see price list below)!		
	"Art."-13	Dosatore medicinale 3/4" Art. 4237-1 D25 RE2 / 0,2 – 2 %	Medicator 3/4" Item 4237-1 D25 RE2 / 0,2 – 2 %	Alimentazione principale acqua / Main water supply	1
		Dosatore medicinale 3/4" Art. 4238-1 D25 RE5 / 1,0 – 5 %	Medicator 3/4" Item 4238-1 D25 RE5 / 1,0 – 5 %	Standard / Standard	1
	"Art."-14	Dosatore medicinale 3/4" Art. 4239-1 D25 RE10 / 3,0 – 10 %	Medicator 3/4" Item 4239-1 D25 RE10 / 3,0 – 10 %	Alimentazione principale acqua / Main water supply	1



Art. Item	Art. nr. Item no.	Descrizione	Description	Prezzo Price	PZ
	4271	Dosatore elettrico E-Dos 1 ¾" resistente agli acidi per dosaggio batch da 0,01 % Portata max. 2500 l/h Quantità dosata max. 15 l/h	Electrical Doser E-Dos 1 ¾" acid-proof for load dosage from 0,01 % max. flow 2500 l/h max. dosing quantity 15 l/h		1
	4271-01	Dosatore elettrico E-Dos 1 come art. 4271 ma con PVDF	Electrical Doser E-Dos 1 as item 4271 with PVDF		1
	4271-1	Dosatore elettrico E-Dos 1 1" resistente agli acidi wie Art. 4271 aber mit max. Durchfluss 4000 l/h	Electrical Doser E-Dos 1 1" acid-proof as item 4271 but with max. flow 4000 l/h		1
	4272	Dosatore elettrico E-Dos 2 ¾" resistente agli acidi per dosaggio batch da 0,01 % Portata max. 2500 l/h Quantità dosata max. 30 l/h	Electrical Doser E-Dos 2 ¾" acid-proof for load dosage from 0,01 % max. flow 2500 l/h max. dosing quantity 30 l/h		1
	4272-01	Dosatore elettrico E-Dos 2 come art. 4272 ma con PVDF	Electrical Doser E-Dos 2 as item 4272 with PVDF		1
	4272-1	Dosatore elettrico E-Dos 2 1" resistente agli acidi come art. 4272 ma con portata max. 4000 l/h	Electrical Doser E-Dos 2 1" acid-proof as item 4272 but with max. flow 4000 l/h		1
	4273	Dosatore elettrico E-Dos 3 ¾" resistente agli acidi per dosaggio batch da 0,01 % Portata max. 2500 l/h Quantità dosata max. 150 l/h	Electrical Doser E-Dos 3 ¾" acid-proof for load dosage from 0,01 % max. flow 2500 l/h max. dos. quantity 150 l/h		1
	4273-1	Dosatore elettrico E-Dos 3 1" resistente agli acidi come art. 4273 ma con portata max. 4000 l/h	Electrical Doser E-Dos 3 1" acid-proof as item 4273 but with max. flow 4000 l/h		1
	4261-4	Alimentazione principale acqua ¾" con filtro, valvola riduzione pressione e dosatore elettrico E- Dos 1 art. 4271 senza bypass	Main water supply ¾" with water filter, pressure reduce valve and electrical doser E-Dos 1 item 4271 without bypass		1
	4262-4	Alimentazione principale acqua ¾" con filtro, valvola riduzione pressione e dosatore elettrico E- Dos 2 Art. 4272 senza bypass	Main water supply ¾" with water filter, pressure reduce valve and electrical doser E-Dos 2 item 4272 without bypass		1
	3295-4	Alimentazione principale acqua 1¼" con filtro, valvola riduzione pressione e dosatore elettrico E- Dos 3 Art. 4273 senza bypass	Main water supply 1¼" with water filter, pressure reduce valve and electrical doser E-Dos 3 item 4273 without bypass		1










Art. Item	Art. nr. Item no.	Descrizione	Description	Prezzo Price	PZ
	4271-2	Dosatore elettrico E-Dos 1 Touch ¾" resistente agli acidi per dosaggio batch da 0,01 % Portata max. 2500 l/h Quantità dosata max. 15 l/h	Electrical Doser E-Dos 1 Touch ¾" acid-proof for load dosage from 0,01 % max. flow 2500 l/h max. dosing quantity 15 l/h		1
	4271-3	Dosatore elettrico E-Dos 1 Touch 1" resistente agli acidi per dosaggio batch da 0,01 % Portata max. 4000 l/h Quantità dosata max. 15 l/h	Electrical Doser E-Dos 1 Touch 1" acid-proof for load dosage from 0,01 % max. flow 4000 l/h max. dosing quantity 15 l/h		1
	4272-2	Dosatore elettrico E-Dos 2 Touch ¾" resistente agli acidi per dosaggio batch da 0,01 % Portata max. 2500 l/h Quantità dosata max. 30 l/h	Electrical Doser E-Dos 2 Touch ¾" acid-proof for load dosage from 0,01 % max. flow 2500 l/h max. dosing quantity 30 l/h		1
	4272-3	Dosatore elettrico E-Dos 2 Touch 1" resistente agli acidi per dosaggio batch da 0,01 % Portata max. 4000 l/h Quantità dosata max. 30 l/h	Electrical Doser E-Dos 2 Touch 1" acid-proof for load dosage from 0,01 % max. flow 4000 l/h max. dosing quantity 30 l/h		1
	4248	Mixer 60 litri 230 V / 50 Hz	Mixer 60 litre 230 V / 50 Hz		1
	4248-1	Mixer 60 litri 230 V / 60 Hz	Mixer 60 litre 230 V / 60 Hz		1
	4258	Mixer 180 litri 230 V / 50 Hz	Mixer 180 litre 230 V / 50 Hz		1
	4258-1	Mixer 180 litri 230 V / 60 Hz	Mixer 180 litre 230 V / 60 Hz		1
















Art. Item	Art. nr. Item no.	Descrizione	Description	Prezzo Price	PZ
	4237-1	Dosatore medicinale D25 RE2 / 0,2 – 2,0 %; 3/4"	Medicator D25 RE2 / 0,2 – 2,0 %; 3/4"		1
	4238-1	Dosatore medicinale D25 RE5 / 1,0 – 5,0 %; 3/4"	Medicator D25 RE5 / 1,0 – 5,0 %; 3/4"		1
	4239-1	Dosatore medicinale D25 RE10 / 3,0 – 10,0 %; 3/4"	Medicator D25 RE10 / 3,0 – 10,0 %; 3/4"		1
	4240-2	Dosatore medicinale D8 RE2 / 0,2 – 2,0 %; 1 1/2"	Medicator D 8 RE2 / 0,2 – 2,0 %; 1 1/2"		1
	4240-3	Dosatore medicinale D8 RE5 / 1,0 – 5,0 %; 1 1/2"	Medicator D 8 RE5 / 1,0 – 5,0 %; 1 1/2"		1
	4241	Base per dosatore medicinale art. 4240	Feet for Medicator item 4240		1
	4288	Dosatore medicinale DIA 4RE / 1,0 – 4,0 %; 3/4" Dosatore a membrana per bassa pressione in ingresso, da 0,15 bar	Medicator DIA 4RE / 1,0 – 4,0 %; 3/4" Membrane doser for low inlet pressure from 0,15 bar		1
	9241	Filtro acqua per linea alimentazione centrale; filetto collegamento 3/4"; 100 MIKRON	Water filter for the main water supply; thread 3/4"; 100 MIKRON		1
	9222-1	Cartuccia completa per filtro acqua 100 MIKRON	Spare cartridge cpl. for water filter 100 MIKRON		1
	4228	Valvola riduzione pressione 3/4" Pressione ingresso: 2,5 – 16 bar Pressione uscita: 1,5 – 6 bar	Pressure reducing valve 3/4" pressure input: 2,5 – 16 bar pressure output: 1,5 – 6 bar		1
	4232	Valvola riduzione pressione 1" Pressione ingresso: 2,5 – 16 bar Pressione uscita: 1,5 – 6 bar	Pressure reducing valve 1" pressure input: 2,5 – 16 bar pressure output: 1,5 – 6 bar		1
	4229	Contalibri 3/4" portata max. 2,5 m ³ /h	Water meter 3/4" Max. flow rate 2,5 m ³ /h		1
	4229-2	Contalibri 1"; portata max. 4,0 m ³ /h	Water meter 1" Max. flow rate 4,0 m ³ /h		1
	4230	Collegamento al computer per contalibri 1 impulso/litro	Computer connection for water meter 1 impulse/litre		1
	4230-1	Come sopra 10 impulsi/litro	Dito but 10 impulses/litre		1
	4478	Separatore di impulsi per contatori d'acqua 1 entrata / 3 uscite	Pulse splitter for water meter 1 input / 3 output		1
	4389	Valvola a sfera cromata , filetto interno 1/2"	Ball valve 1/2" internal thread brass nickel-plated		10
	4390	Valvola a sfera cromata , filetto interno 3/4"	Ball valve 3/4" internal thread brass nickel-plated		10
	4393	Valvola a sfera cromata , filetto esterno 1/2"	Ball valve 1/2" external thread brass nickel-plated		10
	4394	Valvola a sfera cromata , filetto esterno 3/4"	Ball valve 3/4" external thread brass nickel-plated		10









Art. Item	Art. nr. Item no.	Descrizione	Description	Prezzo Price	PZ
	6030-11	Posatoio per suinetti 400 x 400 mm in PP nuovo	Flooring for Piglets 400 x 400 mm made of new PP		200
	6032-11	Posatoio per corridoio di ventilazione 400 x 400 mm chiuso in PP nuovo	Flooring for corridor ventilation 400 x 400 mm closed made of new PP		200*
	6035-11	Posatoio per scrofe chiuso 400 x 400 mm in PP nuovo	Flooring for pigs closed 400 x 400 mm made of new PP		200*
	6040-11	Posatoio per scrofe 400 x 400 mm in PP nuovo	Flooring for pigs 400 x 400 mm made of new PP		200*
	6043-11	Posatoio per scrofe gravide in PP nuovo 600 x 300 mm	Flooring for farrowing pens made of new PP 600 x 300 mm		96*
	6041-11	600 x 400 mm	600 x 400 mm		85*
	6042-11	600 x 500 mm	600 x 500 mm		64*
	6044-11	Posatoio per scrofe gravide, chiuso 600 x 300 mm in PP nuovo	Flooring for farrowing pens, closed 600 x 300 mm made of new PP		96*
	6055-11	Giunto di compensazione in PP nuovo	Side compensation piece made of new PP		100

*Ordine minimo di 3000 pz. / Minimum order 3000 pieces







Art. Item	Art. nr. Item no.	Descrizione	Description	Prezzo Price	PZ
	6060-04	Tubo 56 mm in PVC rigido lunghezza = 3055 mm	Pipe 56 mm made of hard-PVC length 3055 mm		75
	6064-04	Tubo 60 mm in PVC rigido lunghezza = 3055 mm	Pipe 60 mm made of hard-PVC length 3055 mm		75
	6061-04	Tubo 75 mm in PVC rigido lunghezza = 3080 mm	Pipe 75 mm made of hard-PVC length 3080 mm		50
	6062-04	Tubo 89 mm in PVC rigido lunghezza = 3095 mm	Pipe 89 mm made of hard-PVC length 3095 mm		50
	6063-04	Tubo 127 mm in PVC rigido lunghezza = 3105 mm	Pipe 127 mm made of hard-PVC length 3105 mm		40
	6067-04 6068-04	Giunto per tubo 75 mm Giunto per tubo 89 mm	Pipe coupling 75 mm Pipe coupling 89 mm		1 1
	6070-04	Curva 56 mm in PVC rigido R 1500/45°	Pipe bend 56 mm made of hard-PVC R 1500/45°		75
	6074-04	Curva 60 mm in PVC rigido R 1530/45°	Pipe bend 60 mm made of hard-PVC R 1530/45°		65
	6071-04	Curva 75 mm in PVC rigido R 1533/45°	Pipe bend 75 mm made of hard-PVC R 1533/45°		70
	6072-04	Curva 89 mm in PVC rigido R 1568/45°	Pipe bend 89 mm made of hard-PVC R 1568/45°		70
	6073-04	Curva 127 mm in PVC rigido R 1700/45°	Pipe bend 127 mm made of hard-PVC R 1700/45°		30
	6059-08	Tubo telescopico trasparente lunghezza: da 1 a 2 m	Telescopic tube translucent Length: 1 to 2 m		100
	6058-07	Riduzione blu Ø 60 / 84,5 mm	Reducer blue Ø 60 / 84,5 mm		100



Art. Item	Art. nr. Item no.	Descrizione	Description	Prezzo Price
Lunghezza standard: 6500 mm		Standard length: 6.500 mm		
	6089-16	Pannello per stalla 250 x 35 mm grigio	Interlocking Panel 250 x 35 mm light-grey	
	6090-16	Pannello per stalla 500 x 35 mm grigio	Interlocking Panel 500 x 35 mm light-grey	
	6091-16	Pannello per stalla 200 x 35 mm grigio	Interlocking Panel 200 x 35 mm light-grey	
	6092-16	Pannello per stalla 100 x 35 mm grigio	Interlocking Panel 100 x 35 mm light-grey	
	6093-16	Pannello per stalla 200 x 22 mm grigio	Interlocking Panel 200 x 22 mm light-grey	
Lunghezza standard: 4000 mm		Standard length: 4.000 mm		
	6094-16	Profilo a U 35 mm	U-Profile 35 mm	
Lunghezza standard: 3000 mm		Standard length: 3.000 mm		
	6099-16	Profilo guida per il completamento igienico e diritto della parte inferiore del pannello grigio chiaro	Piping-Profile for hygenic and straight surface of the down side light-grey	
Lunghezze speciali: Lunghezza standard intera + costi di taglio		Special length: Whole standard length + cutting cost		
Lunghezze personalizzate (anche diverse lunghezze singole) Fattibili per ordini superiori ai 3000 m.		Custom lengths (also different lengths) for orders over 3000 m possible.		
*Ordine minimo 3000 m		*Minimum order 3000 m		









Art. Item	Art. nr. Item no.	Descrizione	Description	Prezzo Price
	6450-05	Maniglia (sono necessari 2 pezzi per una maniglia completi)	Handle (2 pieces are needed for one handle)	
	6406-16	Pannello per stalla 500 x 35 mm squadrato co-estrusione (grigio) resistente all'ammoniaca	Pen Panels 500 x 35 mm squared version Coextrusion (light-grey) ammoniac resistant	
	6407-05	Tappo di chiusura 500 x 35 mm	End cap 500 x 35 mm	
	6416-16	Pannello per stalla 750 x 35 mm squadrato co-estrusione (grigio) resistente all'ammoniaca	Pen Panels 750 x 35 mm squared version Coextrusion (light-grey) ammoniac resistant	
	6417-05	Tappo di chiusura 750 x 35 mm	End cap 750 x 35 mm	
	6426-16	Pannello per stalla 1000 x 35 mm squadrato co-estrusione (grigio) resistente all'ammoniaca	Pen Panels 1000 x 35 mm squared version Coextrusion (light-grey) ammoniac resistant	
	6427-05	Tappo di chiusura 1000 x 35 mm (2 x 500)	End cap 1000 x 35 mm (2 x 500)	
Lunghezze standard:		Pannello 500 e 750 1000	Lunghezza 6.500 mm 5.500 mm	Standard length: Profile 500 und 750 1000
				Length 6.500 mm 5.500 mm
Lunghezze speciali: Lunghezza standard intera + costi di taglio		Special length: Whole standard length + cutting cost		
Lunghezze personalizzate (anche diverse lunghezze singole) Fattibili per ordini superiori ai 3000 m.		Custom lengths (also different lengths) for orders over 3000 m possible.		



Art. Item	Art. nr. Item no.	Descrizione	Description	Prezzo Price	PZ
	6080-04	Profilo a doppia U 25 mm in PVC rigido lunghezza = 4 m	Double U-Profile 25 mm made of hard-PVC length 4 m		250
	6081-04	Profilo a F 25 mm in PVC rigido lunghezza = 4 m	F-Profile 25 mm made of hard-PVC length 4 m		250
	6082-04	Profilo a H 25 mm in PVC rigido lunghezza = 4 m	H-Profile 25 mm made of hard-PVC length 4 m		250
	6083-04	Profilo a T 25 mm in PVC rigido lunghezza = 4 m	T-Profile 25 mm made of hard-PVC length 4 m		250
	6084-04	Profilo a U 25 mm in PVC rigido lunghezza = 4 m	U-Profile 25 mm made of hard-PVC length 4 m		250
	6085-04	Profilo a doppia U 40 mm in PVC rigido lunghezza = 4 m	Double U-Profile 40 mm made of hard-PVC length 4 m		250
	6086-04	Profilo a H 40 mm in PVC rigido lunghezza = 4 m	H-Profile 40 mm made of hard-PVC length 4 m		250
	6087-04	Profilo a U 40 mm in PVC rigido lunghezza = 4 m	U-Profile 40 mm made of hard-PVC length 4 m		250



Art. Item	Art. nr. Item no.	Descrizione	Description	Prezzo Price	PZ
	6006	Abbeveratoio a morso per bovini 1/2" con punta in acciaio inox portata regolabile	Nipple drinker for cattle 1/2" stainless steel point adjustable flow		20
	6006-2	Abbeveratoio a morso per bovini 1/2" in acciaio inox, portata regolabile	Nipple drinker for cattle 1/2" complete made of stainless steel, adjustable flow rate		20
	6008	Abbeveratoio a morso per bovini 3/4" con punta in acciaio inox portata regolabile	Nipple drinker for cattle 3/4" stainless steel point adjustable flow rate		20
	6026	Abbeveratoio a morso per vitelli 1/2" con punta in acciaio inox portata regolabile	Nipple drinker for calves 1/2" stainless steel point adjustable flow		20
	6201	Attacco 1/2" 15° in acciaio inox resistente agli acidi	Bracket 1/2" 15° stainless steel acid-resistant		10
	6202	Attacco 1/2" 45° in acciaio inox resistente agli acidi	Bracket 1/2" 45° stainless steel acid-resistant		10



Art. Item	Art. nr. Item no.	Descrizione	Description	Prezzo Price	PZ
	9002	Abbeveratoio a gancio elastico completo di raccordo ad angolo e nipple in acciaio inox assemblato	Clip bracket incl. elbow adapter and nipple drinker complete assembled		1
	9003	Abbeveratoio a vite completo di raccordo ad angolo e nipple in acciaio inox assemblato	Screw bracket incl. elbow adapter and nipple drinker complete assembled		1
	4203-05	Serbatoio per l'acqua completo di coperchio, galleggiante e 1 uscita 9 mm art. 9307-05	Watertank cpl. with cover, ball valve and 1 outlet 9 mm Art. 9307-05		50
	9101-05	Tubo in PVC 8 x 1,5 mm nero per portagomma 10 mm	PVC-Hose 8 x 1,5 mm black for hose systems 10 mm		100 m
	9301-05	Raccordo a T 10 mm	T-Hose connector 10 mm		1
	9303-05	Raccordo ad angolo 10 mm	Elbow connector 10 mm		1
	9304-05	Tappo 10 mm	Endcap 10 mm		1
	9307-05	Uscita 9 mm in plastica, completa	Outlet 9 mm plastic complete		1



Art. Item	Art. nr. Item no.	Descrizione	Description	Prezzo Price	PZ
	4001	Nipple in acciaio inox LUBING	LUBING stainless steel nipple		1500
	4091	Montaggio nipple su tubo	Nipple mounting in pipe		1
	4093	Montaggio nipple su prolunga	Nipple mounting in extension		1
	4102-04	Tubo quadro in PVC 22 x 22 mm disponibile in varie lunghezze fino a 5 m	PVC-square pipe 22 x 22 mm available in length up to 5 m		500
	4304-00	Prolunga 5,5 cm per nipple	Extension 5,5 cm for nipple		100
	4305-00	Prolunga 12 cm per nipple	Extension 12 cm for nipple		100
	4308-00	Prolunga 9 cm per nipple	Extension 9 cm for nipple		100
	4332-00	Prolunga ad angolo per nipple	Elbow extension for nipple		100
	4307-04	Fermo Per prolunga	Clamp bracket for extension		100
	4316-01	Gancio per tubo rosso	Clamp bracket for nipple pipe		2500
	4103-08	Tubo in PVC trasparente Ø 19 x 25 mm (3/4")	PVC-transparent hose Ø 19 x 25 mm (3/4")		50m
	4109-05	Come sopra Ø 19 x 25 mm (3/4") nero	Dito Ø 19 x 25 mm (3/4") black		50m
	4361-05	Raccordo ad espansione per tubo quadro in PVC 22 x 22 mm	Expansion-connector for PVC-square pipe 22 x 22 mm		400
	4363-05	Raccordo ad espansione per tubo quadro in PVC 22 x 22 mm con gancio	Expansion-connector for PVC-square pipe 22 X 22 mm with clip		400



Art. Item	Descrizione Description	Disegno Design	Uso Usage	Prezzo Price	Note Remark	PZ
50 03 031	SK 12 82 AZ-71L/4 0,37 KW 17 Upm 230/400 V 50 Hz i = 81,17	Motore elicoidale flangiato	Traino iniziale ed intermedio, traino multiplo		Albero cavo Ø 30 mm	1
		Helical geared motor flange-mounted	Front and intermediate drive, multiple drive		Hollow shaft Ø 30 mm	
50 03 231	SK 12 82 AZ-71L/4 0,37 KW 17 Upm 200/346 V 50 Hz i = 81,17	Motore elicoidale flangiato	Traino iniziale ed intermedio, traino multiplo		Voltaggio speciale Giappone Albero cavo Ø30 mm	1
		Helical geared motor flange-mounted	Front and intermediate drive, multiple drive		Special voltage Japan Hollow shaft Ø30 mm	
50 04 031	SK 12 82 AZ-80 S/4 EHB WU 0,55 KW 16 Upm 230 V 50 Hz i = 81,17	Motore elicoidale flangiato	Traino iniziale ed intermedio		Voltaggio speciale Monofase Albero cavo Ø30 mm	1
		Helical geared motor flange-mounted	Front and intermediate drive		Special voltage Single phase Hollow shaft Ø 30 mm	
50 04 131	SK 12 82 AZ-80 S/4 EHB WU 0,55 KW 19 Upm 230 V 60 Hz i = 81,17	Motore elicoidale flangiato	Traino iniziale ed intermedio		Voltaggio speciale Monofase Albero cavo Ø30 mm	1
		Helical geared motor flange-mounted	Front and intermediate drive		Special voltage Single phase Hollow shaft Ø 30 mm	
50 10 001	Tipo IEC SK 12 82 AZ IEC71 i = 81,17	Motoriduttore piatto con adattatore IEC	Traino iniziale ed intermedio		Motori locali con flangia IEC Albero cavo Ø 30 mm	1
		Flat gear with IEC-adapter	Front and intermediate drive		Local motors with IEC-flange Hollow shaft Ø 30 mm	
50 13 031	SK 12 82 VZ-71 L/4 0,37 KW 17 Upm 230/400 V 50 Hz i = 81,17	Motore elicoidale flangiato	Traino iniziale ed intermedio, traino multiplo		Albero pieno Ø 30 mm	1
		Helical geared motor flange-mounted	Front and intermediate drive, multiple drive		Solid shaft Ø 30 mm	
50 13 231	SK 12 82 VZ-71 L/4 0,37 KW 17 Upm 200/346 V 50 Hz i = 81,17	Motore elicoidale flangiato	Traino iniziale ed intermedio, traino multiplo		Voltaggio speciale Giappone Albero pieno Ø 30 mm	1
		Helical geared motor flange-mounted	Front and intermediate drive, multiple drive		Special voltage Japan Solid shaft Ø 30 mm	

Voltaggi specialis u richiesta / Special voltages on request














Art. Item	Descrizione	Description	Tipo 200		Tipo 250		PZ
			Art. nr.	Prezzo / Price	Art. nr.	Prezzo / Price	
	Mini traino da 0,3 m senza motore	Mini-drive 0,3 m long without motor	4941-1		4901-1		1
	Mini traino con tensionatore da 0,55 m senza motore	Mini-drive with tension unit 0,55 m long without motor	189 005 53 01		186 005 53 01		1
	Traino multiplo senza motore doppio	Multiple-drive without motor 2-lane	4972-1		4902-1		1
	triplo	3-lane	4973-1		4903-1		
	quadruplo	4-lane	4974-1		4904-1		
	Unità salita-discesa inclinazione regolabile con rotazione da 0° - 28°	Pivoting unit revolving adjustable revolving motion 0° - 28°	4944		4905		1
	Unità finale con tensionatore	Endpiece with tension unit	4945		4906		1
	Unità finale	End unit	4946		4907		1
	Rinvio con flangia	Idler unit with flange bearing	189 005 02 10		186 005 02 10		1
	Elemento di colleg. chiuso cpl. assemblato Lungh. 3,0 m	Connecting part closed cpl. assembled Length 3,0 m	4947		4908		1
	2,0 m	2,0 m	4948		4909		
	1,0 m	1,0 m	4987		4937		
	Elemento di colleg. aperto cpl. assemblato Lungh. 3,0 m	Connecting part open cpl. assembled Length 3,0 m	4949		4910		1
	2,0 m	2,0 m	4950		4911		
	1,0 m	1,0 m	4988		4938		
	Curva 90°	Bend 90°	4951		4912		1
	Curva 45°	Bend 45°	4952		4913		
	Curva 180°	Bend 180°	4953		4914		
	Curva 1) X° min 5° max 179°	Bend 1) X° min 5° max 179°	4954		4925		
	Catena nastro Standard	Conveyor chain Standard	4961		4921		10 m
	Maglia up/down	Rods up/down	4962		4922		
	Maglia up/down con alette	Rods up/down with tab tubes	4962-1		4922-1		

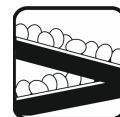
01.05.19-400/1.1

1) Prezzo calcolato, ma non superiore alla curva più grande / Price as calculated, capped at next bigger standard bend.









Art. Item	Descrizione	Description	Tipo 200		Tipo 250		PZ
			Art. nr.	Prezzo/Price	Art. nr.	Prezzo/Price	
	Falsamaglia	Closing rod	4964		4924		5
	Supporto pavimento 2 pezzi Altezza min 0,19 m max 0,32 m	Floor support one pair height min 0,19 m max 0,32 m	4815		4815		1
	Supporto pavimento Altezza min 0,31 m max 0,61 m	Floor support height min 0,31 m max 0,61 m	4956		4916		1
	Supporto pavimento Altezza min 0,60 m max 1,30 m	Floor support height min 0,60 m max 1,30 m	4957		4917		1
	Struttura a croce per unità telescopica	Cross-struts for telescopic unit	4819		4819		1
	Supporto 2 pezzi Altezza 1,0 m	Support one pair height 1,0 m	4918		4918		1
	2,0 m	2,0 m	4919		4919		
	2,5 m	2,5 m	4920		4920		
	Struttura a croce completa	Cross-struts complete	4818		4818		1
	Piatto raccolta sporco da 1 metro	Dirt plate 1 m long	4955		4915		1
	Oliatore con interruttore elettromagnetico 230 V 50 Hz*	Drip-oiler with electrical switch 230 V 50 Hz*	4829-0		4829-0		1
	Oliatore con interruttore elettromagnetico 230 V 50 Hz*	Drip-oiler with electrical switch 230 V 50 Hz*					1
	doppio	2-lane	4932-0		4932-0		
	triplo	3-lane	4933-0		4933-0		
	quadruplo	4-lane	4934-0		4934-0		
	Tanica d'olio 5L Paraffinium Liquidum bianco DAB 10	Oil 5 litres canister Paraffinium Liquidum white DAB 10	4800		4800		1
	Unità guida	Guide unit	4958		4928		1

* voltaggi speciali su richiesta / Special voltages on request



Art. Item	Descrizione	Description	Tipo 350		Tipo 500		Tipo 750		PZ
			Art. nr.	Prezzo / Price	Art. nr.	Prezzo / Price	Art. nr.	Prezzo / Price	
	Traino frontale (flangiato)	Front drive (Flange mounted)	4840-1		4801-1		4870-1		1
	Traino frontale (flangiato) per motore a destra o senza motore	Front drive (Flange mounted) for motor right without motor	4840-3		4801-3		4870-3		
	Traino frontale completo di ponte trasferimento moto L=0,985 m senza motore	Front drive incl. motor bridge compl. 0,985 m long without motor	4840-4		4801-4		4870-4		1
	Traino frontale con unità telescopica installata L=4,360 m senza motore	Front drive with telescopic unit directly installed 4,360 m long without motor	4840-5		4801-5		4870-5		1
	Mini traino L=0,30 m senza motore	Mini drive 0,30 m long without motor	4841-1		4802-1		4871-1		1
	Mini traino con tensionatore L=0,55 m senza motore	Mini drive with tension unit 0,55 m long without motor	187 005 53 01		185 005 53 01		188 005 53 01		1
	Unità di trasferimento L=1,255 m senza motore	Transfer drive 1,255 m long without motor	4869-1		4839-1		4899-1		1
	Traino intermedio L=0,55 m senza motore	Intermediate drive 0,55 m long without motor	4868-1		4835-1		4898-1		1
	per maglia up/down	for conveyor chain up/down	4868-3		4835-3		4898-3		
	Unità salita/discesa inclinazione regolabile con rotazione da 0° - 28°	Pivoting unit revolving adjustable revolving motion 0° - 28°	4844		4805		4874		1
	Unità finale con tensionatore	Endpiece with tension unit	4845		4806		4875		1
	Unità finale	End unit	4846		4807		4876		1
	Rinvio con flangia	Idler unit with flange bearing	187 005 02 10		185 005 02 10		188 005 02 10		1



Art. Item	Descrizione	Description	Tipo 350		Tipo 500		Tipo 750		PZ
			Art. nr.	Prezzo/Price	Art. nr.	Prezzo/Price	Art. nr.	Prezzo/Price	
	Elemento chiuso	Connecting part closed							1
	cpl. assemblato	cpl. assembled	4847		4808		4877		
	Lungh. 3,0 m	Length 3,0 m	4848		4809		4878		
	2,0 m	2,0 m	4843		4837		4873		
	1,0 m	1,0 m							
	Elemento aperto	Connecting part open							1
	cpl. assemblato	cpl. assembled	4849		4810		4880		
	Lungh. 3,0 m	Length 3,0 m	4850		4811		4879		
	2,0 m	2,0 m	4860		4838				
	1,0 m	1,0 m							
	Curva 90°	Bend 90°	4851		4812		4881		1
	Curva 45°	Bend 45°	4852		4813		4882		
	Curva 180°	Bend 180°	4853		4814		4883		
	Curva¹⁾ X°	Bend¹⁾ X°	4854		4825		4884		
	Catena nastro trasportatore	Conveyor chain							10 m
	Standard	Standard	4861		4821		4891		
	Plasticata	Plastic-coated	4859		4832		4892		
	Rivestita di resina epossidica	Epoxyd-coated	4857		4834		4887		
	Maglia up/down	Rods up/down	4862		4822		4897		
Maglia up/down con alette	Rods up/down with tab tubes	4862-1		4822-1		4897-1			
	Falsamaglia con elemento di sicurezza	Closing rod with security element							5
	Standard	Standard	4864		4824		4894		
	Plasticata	Plastic-coated	4863		4833		4893		
Rivestita di resina epossidica	Epoxyd-coated	4867		4836		4895			
	Falsamaglia con vite a brugola M3	Closing rod with M3 grub screw							5
	Standard	Standard	4864-1		4824-1		4894-1		
Plasticata	Plastic-coated	4863-1		4833-1		4893-1			

¹⁾ Prezzo calcolato, ma non superiore alla curva più grande
Price as calculated, capped at next bigger standard bend



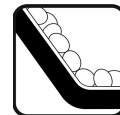
Art. Item	Descrizione	Description	Tipo 350		Tipo 500		Tipo 750		PZ
			Art. nr.	Prezzo/Price	Art. nr.	Prezzo/Price	Art. nr.	Prezzo/Price	
	Supporto pav. 2 pezzi Altezza min 0,19 m max 0,32 m	Floor support one pair height min 0,19 m max 0,32 m	4815		4815		4815		1
	Supporto pav. Altezza min 0,31 m max 0,61 m	Floor support height min 0,31 m max 0,61 m	4855		4816		4885		1
	Supporto pav. Altezza min 0,60 m max 1,30 m	Floor support height min 0,60 m max 1,30 m	4856		4817		4886		1
	Struttura a croce	Cross struts	4819		4819		4819		1
	Piatto raccolta sporco da 1 metro	Dirt plate 1 m long	4750		4714		4780		1
	Unità telescopica per compensazioni di lungh. nel mov. verticale:	Telescopic unit for length equalization in lift movable:							1
	400 mm	400 mm	4865		4830		4890		
	400 mm maglia up/down	400 mm chain up/down	4865-3		4830-3		4890-3		
	660 mm	660 mm	4865-4		4830-4		4890-4		
	660 mm maglia up/down	660 mm chain up/down	4865-5		4830-5		4890-5		
	Contrappeso	Counterweight	4866		4831		4896		1
	Unità guida	Guide unit	4858		4828		4888		1
	Oliatore con interruttore elettromagnetico 230 V 50 Hz*	Drip-oiler with electrical switch 230 V 50 Hz*	4829-0		4829-0		4829-0		1
	Tanica d'olio 5L Paraffinium Liquidum Bianco DAB 10	Oil 5 litres canister Paraffinium Liquidum white DAB 10	4800		4800		4800		1




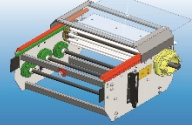

* Speciali voltaggi su richiesta / Special voltages on request

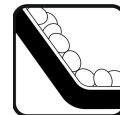




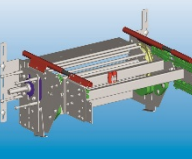
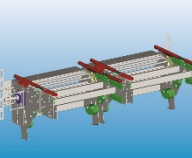
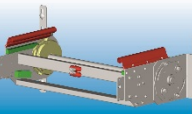
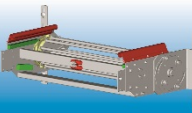
Art. Item	Descrizione Description	Disegno Design	Uso Usage	Prezzo Price	Note Remark	PZ
50 03 031	SK 12 82 AZ-71 L/4 0,37 KW 17 Upm 230/400 V 50 Hz i = 81,17	Motore elicoidale flangiato	Traino iniziale ed intermedio, traino multiplo		Albero cavo Ø 30 mm	1
		Helical geared motor flange-mounted	Front and intermediate drive, multiple drive		Hollow shaft Ø 30 mm	
50 03 231	SK 12 82 AZ-71 L/4 0,37 KW 17 Upm 200/346 V 50 Hz i = 81,17	Motore elicoidale flangiato	Traino iniziale ed intermedio, traino multiplo		Voltaggio speciale Giappone Albero cavo Ø 30 mm	1
		Helical geared motor flange-mounted	Front and intermediate drive, multiple drive		Special voltage Japan Hollow shaft Ø 30 mm	
50 04 031	SK 12 82 AZ-80 S/4 EHB WU 0,55 KW 16 Upm 230 V 50 Hz i = 81,17	Motore elicoidale flangiato	Traino iniziale ed intermedio		Voltaggio speciale Monofase Albero cavo Ø 30 mm	1
		Helical geared motor flange-mounted	Front- and Intermediate drive		Special voltage Single phase Hollow shaft Ø 30 mm	
50 04 131	SK 12 82 AZ-80 S/4 EHB WU 0,55 KW 19 Upm 230 V 60 Hz i = 81,17	Motore elicoidale flangiato	Traino iniziale ed intermedio		Voltaggio speciale Monofase Albero cavo Ø 30 mm	1
		Helical geared motor flange-mounted	Front- and Intermediate drive		Special voltage Single phase Hollow shaft Ø 30 mm	
50 10 001	Tipo IEC SK 12 82 AZ IEC 71 i = 81,17	Motoriduttore piatto con adattatore IEC	Traino iniziale ed intermedio		Motori locali con flangia IEC Albero cavo Ø 30 mm	1
		Flat gear with IEC-adapter	Front- and Intermediate drive		Local motors with IEC- flange, Hollow shaft Ø 30 mm	
50 13 031	SK 12 82 VZ-71 L/4 0,37 KW 17 Upm 230/400 V 50 Hz i = 81,17	Motore elicoidale flangiato	Traino iniziale ed intermedio, traino multiplo		Albero pieno Ø 30 mm	1
		Helical geared motor flange-mounted	Front and intermediate drive, multiple drive		Solid shaft Ø 30 mm	
50 13 231	SK 12 82 VZ-71 L/4 0,37 KW 17 Upm 200/346 V 50 Hz i = 81,17	Motore elicoidale flangiato	Traino iniziale ed intermedio, traino multiplo		Voltaggio speciale Giappone Albero pieno Ø 30 mm	1
		Helical geared motor flange-mounted	Front and intermediate drive, multiple drive		Special voltage Japan Solid shaft Ø 30 mm	
50 03 012	FGA103/4DB6 3a-4 0,18 KW, 17,6 Upm, 230/400V, 50 Hz i = 73,89	Motoriduttore piatto	Mini traino con tensionatore e unità salita-discesa		Albero cavo Ø 20 mm	1
		Flat gear motor	Mini-drive with tensioner and pivoting unit		Hollow shaft Ø 20 mm	
50 04 012	FGA103/4EK6 3BX-4 0,18 KW, 17,6 Upm, 230V 50 Hz i = 73,89	Motoriduttore piatto	Mini traino con tensionatore e unità salita-discesa		Voltaggio speciale Monofase Albero cavo Ø 20 mm	1
		Flat gear motor	Mini-drive with tensioner and pivoting unit		Special voltage Single phase Hollow shaft Ø 20 mm	

Voltaggi speciali su richiesta / Special voltages on request



Art. Item	Descrizione	Description	Tipo 350		Tipo 500		PZ
			Art. nr.	Prezzo / Price	Art. nr.	Prezzo / Price	
	Traino frontale con unità salita- discesa regolabile fino a 28° senza motore	Front drive with pivoting unit up to 28° without motor	8040-0		8000-0		1
			8040-1		8000-1		
	Traino frontale con unità salita- discesa fino a 50° senza motore	Front drive with pivoting unit to 50° without motor	8041-1		8001-1		1
	Mini traino L=0,3 m senza motore	Mini-drive 0,3 m long without motor	8043-1		8003-1		1
	Mini traino con tensionatore L=0,55 m senza motore	Mini-drive with tension unit 0,55 m long without motor	187 005 53 02		185 005 53 02		1
	Traino intermedio L=0,55 m senza motore	Intermediate drive 0,55 m long without motor	8045-1		8005-1		1















Art. Item	Descrizione	Description	Tipo 350		Tipo 500		PZ
			Art. nr.	Prezzo / Price	Art. nr.	Prezzo / Price	
	Unità salita-discesa inclinazione regolabile con rotazione da 0° - 28°	Pivoting unit revolving adjustable revolving motion 0° - 28°	4844		4805		1
	Unità salita-discesa inclinazione regolabile con rotazione da 0° - 50°	Pivoting unit revolving adjustable revolving motion 0° - 50°	8059		8019		1
Trasportatore pendenze ripide diretto / Steep conveyor direct							
	Mini traino con tensionatore ed unità salita-discesa senza motore	Mini-drive with tensioner and pivoting unit without motor	8046-0		8006-0		1
	Doppio mini traino con tensionatore ed unità salita-discesa senza motore	Mini-drive 2-lane with tensioner and pivoting unit without motor	8047-0		8007-0		1
	Gruppo rinvio corto	Idler unit short	8051		8011		1
	Gruppo rinvio con guida per le uova	Idler unit with input wheel	8050		8010		1



Art. Item	Descrizione	Description	Tipo 350		Tipo 500		PZ
			Art. nr.	Prezzo / Price	Art. nr.	Prezzo / Price	
	Unità finale con tensionatore	Endpiece with tension unit	4845		4806		1
	Unità finale	End unit	4846		4807		1
	Rinvio	Idler unit	187 005 02 11		185 005 02 11		1
	Elemento di colleg. chiuso cpl. assemblato Lungh. 3,0 m	Connecting part closed cpl. assembled Length 3,0 m	4847		4808		1
	2,0 m	2,0 m	4848		4809		
	1,0 m	1,0 m	4843		4837		
	Elemento di colleg. aperto cpl. assemblato Lungh 3,0 m	Connecting part open cpl. assembled Length 3,0 m	4849		4810		1
	2,0 m	2,0 m	4850		4811		
	1,0 m	1,0 m	4860		4838		
	Curva 90°	Bend 90°	4851		4812		1
	Curva 45°	Bend 45°	4852		4813		
	Curva 180°	Bend 180°	4853		4814		
	Curva ¹⁾ X° min 5° max 179°	Bend ¹⁾ X° min 5° max 179°	4854		4825		
	Catena nastro trasportatore con copertura in plastica non montata	Steep conveyor chain with tab elements unassembled	8061		8021		10 m
	Asta di chiusura per nastro pendenze ripide con copertura in plastica non montata	Closing rod for steep conveyor chain with tab element unassembled	8064		8024		5

¹⁾ Prezzo calcolato, ma non superiore alla curva più grande.
Price as calculated, capped at next bigger standard bend.




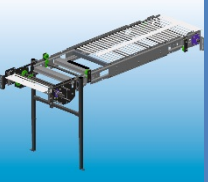



Art. Item	Descrizione	Description	Tipo 350		Tipo 500		PZ
			Art. nr.	Prezzo / Price	Art. nr.	Preis / Prezzo	
	Unità trasferimento "trampolino" 600 mm 430 mm 900 mm	Trampoline transfer 600 mm 430 mm 900 mm	8066 8066-1 8066-2		8026 8026-1 8026-2		1
	Unità telescopica per compensazioni di lungh. nel movimento vert. Spostamento 400 mm	Telescopic unit for length equalization in lift movable 400 mm	8070		8030		1
	Piatto raccolta sporco da 1 metro	Dirt plate 1 m long	4750		4714		1
	Contrappeso	Counter weight	4866		4831		1
	Unità guida	Guide unit	4858		4828		1
	Supporto pav. 2 pezzi Altezza min 0,19 m max 0,32 m	Floor support one pair height min 0,19 m max 0,32 m	4815		4815		1
	Supporto pav. Altezza min 0,31 m max 0,61 m	Floor support height min 0,31 m max 0,61 m	4855		4816		1
	Supporto pav. Altezza min 0,60 m max 1,30 m	Floor support height min 0,60 m max 1,30 m	4856		4817		1
	Supporto 2 pezzi Altezza 1,0 m	Support one pair height 1,0 m	4918		4918		1
	2,0 m	2,0 m	4919		4919		
	2,5 m	2,5 m	4920		4920		
	Struttura a croce completa	Cross-struts complete	4818		4818		1
	Struttura a croce per unità telescopica	Cross-struts for telescopic unit	4819		4819		1
	Oliatore con interruttore elettromagnetico 230 V 50 Hz*	Drip-oiler with electrical switch 230 V 50 Hz*	4829-0		4829-0		1
	Tanica d'olio 5L Paraffinium Liquidum Bianco DAB 10	Oil 5 litres canister Paraffinium Liquidum white DAB 10	4800		4800		1

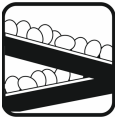
* Speciali voltaggi su richiesta / Special voltages on request



Art. Item	Descrizione Description	Disegno Design	Uso Usage	Prezzo Price	Note Remark	PZ
50 03 011	FGA103/4DB63a-4 0,18 KW, 14 Upm, 230/400 V, 50 Hz i = 92,57	Motoriduttore piatto	Mini traino con tensionatore ed unità salita-discesa		Albero cavo Ø 20 mm	1
		Flat gear motor	Mini-drive with tensioner and pivoting unit		Hollow shaft Ø 20 mm	
50 03 012	FGA103/4DB63a-4 0,18 KW, 17,6 Upm, 230/400 V, 50 Hz i = 73,89	Motoriduttore piatto	Mini traino con tensionatore ed unità salita-discesa		Albero cavo Ø 20 mm	1
		Flat gear motor	Mini-drive with tensioner and pivoting unit		Hollow shaft Ø 20 mm	
50 04 012	FGA103/4EK63BX-4 0,18 KW, 17,6 Upm, 230 V 50 Hz i = 73,89	Motoriduttore piatto	Mini traino con tensionatore ed unità salita-discesa		Voltaggio speciale Monofase Albero cavo Ø 20 mm	1
		Flat gear motor	Mini-drive with tensioner and pivoting unit		Special voltage Single phase Hollow shaft Ø 20 mm	
Voltaggi speciali su richiesta / Special voltages on request						



Art. Item	Descrizione	Description	Tipo 350		Tipo 500		PZ
			Art. nr.	Prezzo / Price	Art. nr.	Prezzo / Price	
	Unità nastro trasportatore dritto con 2 corsie (connessione standard per traini con direzione conveyor verso sinistra)		Rod conveyor unit with 2 lanes (Standard connection for drives in conveyor direction on the left)				
	Lunghezza 2000 mm	2000 mm length	311 004 01 00		321 004 01 00		1
	Lunghezza 2500 mm	2500 mm length	311 004 02 00		321 004 02 00		1
	Lunghezza 3000 mm	3000 mm length	311 004 03 00		321 004 03 00		1
	Lunghezza 3500 mm	3500 mm length	311 004 04 00		321 004 04 00		1
	Lunghezza 4000 mm	4000 mm length	311 004 05 00		321 004 05 00		1
	Lunghezza 4500 mm	4500 mm length	311 004 06 00		321 004 06 00		1
	Lunghezza 5000 mm	5000 mm length	311 004 07 00		321 004 07 00		1
	Lunghezza 5500 mm	5500 mm length	311 004 08 00		321 004 08 00		1
	Unità nastro trasportatore dritto con 1 corsia (connessione standard per traini con direzione conveyor verso sinistra)		Rod conveyor unit with one lane (Standard connection for drives in conveyor direction on the left)				
	Lunghezza 2000 mm	2000 mm length	311 006 01 00		321 006 01 00		1
	Lunghezza 2500 mm	2500 mm length	311 006 02 00		321 006 02 00		1
	Lunghezza 3000 mm	3000 mm length	311 006 03 00		321 006 03 00		1
	Lunghezza 3500 mm	3500 mm length	311 006 04 00		321 006 04 00		1
	Lunghezza 4000 mm	4000 mm length	311 006 05 00		321 006 05 00		1
	Lunghezza 4500 mm	4500 mm length	311 006 06 00		321 006 06 00		1
	Lunghezza 5000 mm	5000 mm length	311 006 07 00		321 006 07 00		1
	Lunghezza 5500 mm	5500 mm length	311 006 08 00		321 006 08 00		1
	Catena	Conveyor chain	4748		4707		10 m
	Profilo	Side channel					
	Lunghezza 1 m	1 m length	4709		4709		1
	Lunghezza 2 m	2 m length	4710		4710		
Lunghezza 3 m	3 m length	4711		4711			
	Tanica d'olio 5L Paraffinium Liquidum Bianco DAB 10	Oil 5 litres canister Paraffinium Liquidum white DAB 10	4800		4800		1

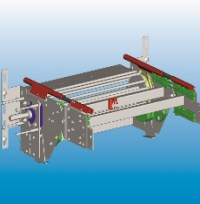
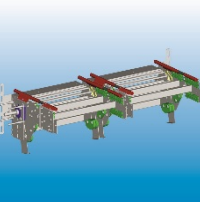
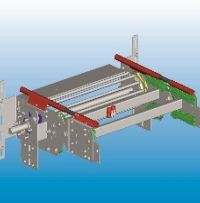

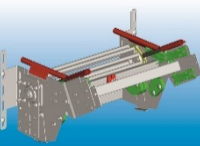
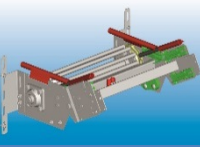





Listino prezzi / Price list

Stand: 01.05.2019

Art. Item	Descrizione Description	Disegno Design	Uso Usage	Prezzo Price	Note Remark	PZ
50 03 012	FGA103/4DB63a-4 0,18 KW, 17,6 Upm, 230/400 V, 50 Hz i = 73,89	Motoriduttore piatto	Mini traino con tensionatore ed unità salita-discesa		Albero cavo Ø 20 mm	1
		Flat gear motor	Mini-drive with tensioner and pivoting unit		Hollow shaft Ø 20 mm	
50 04 012	FGA103/4EK63BX-4 0,18 KW, 17,6 Upm, 230 V 50 Hz i = 73,89	Motoriduttore piatto	Mini traino con tensionatore ed unità salita-discesa		Voltaggio speciale Monofase Albero cavo Ø 20 mm	1
		Flat gear motor	Mini-drive with tensioner and pivoting unit		Special voltage Single phase Hollow shaft Ø 20 mm	
Voltaggi speciali su richiesta / Special voltages on request						



Art. Item	Descrizione	Description	Tipo 350		Tipo 500		PZ
			Art. nr.	Prezzo / Price	Art. nr.	Prezzo / Price	
	Mini traino con tensionatore ed unità salita-discesa senza motore	Mini-drive with tensioner and pivoting unit without motor	8141-0		8101-0		1
	Doppio mini traino con tensionatore ed unità salita-discesa senza motore	Mini-drive 2-lane with tensioner and pivoting unit without motor	8143-0		8103-0		1
	Mini traino Con unità salita-discesa senza motore	Mini-drive with pivoting unit without motor	8142-0		8102-0		1
	Unità salita-discesa inclinazione reg. con rotazione da 0° - 28°	Pivoting unit revolving adjustable revolving motion 0° - 28°	4844		4805		1
	Gruppo finale con tensionatore ed unità salita-discesa	Idler unit with tensioner and pivoting unit	8145		8105		1
	Gruppo finale con unità salita-discesa	Idler unit with pivoting unit	8147		8107		1
	Unità finale	End unit	4846		4807		1
	Elemento colleg. chiuso cpl. assemblato Lungh. 3,0 m 2,0 m 1,0 m	Connecting part closed cpl. assembled Length 3,0 m 2,0 m 1,0 m	4847 4848 4843		4808 4809 4837		1
	Curva¹⁾ X° min 5° max 179°	Bend¹⁾ X° min 5° max 179°	4854		4825	X°x 15,50 €	1










01.05.19-400/1.1

¹⁾ Prezzo calcolato, ma non superiore alla curva più grande.
Price as calculated, capped at next bigger standard bend.

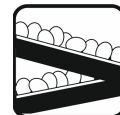



Listino prezzi / Price list

Stand: 01.05.2019


Art. Item	Descrizione	Description	Tipo 350		Tipo 500		PZ
			Art. nr.	Prezzo / Price	Art. nr.	Prezzo / Price	
	Catena nastro Standard 20° Maglia up/down 28° Maglia up/down con alette 28°	Conveyor chain Standard 20° Rods up/down 28° Rods up/down with tab tubes 28°	4861		4821		10 m
			4862		4822		
			4862-1		4822-1		
	Falsamaglia	Closing rod	4864		4824		5
	Supporto pav. 2 pezzi Altezza min 0,19 m max 0,32 m	Floor support one pair height min 0,19 m max 0,32 m	4815		4815		1
	Supporto pav. Altezza min 0,31 m max 0,61 m	Floor support height min 0,31 m max 0,61 m	4855		4816		1
	Supporto pav. Altezza min 0,60 m max 1,30 m	Floor support height min 0,60 m max 1,30 m	4856		4817		1
	Supporto 2 pezzi Altezza 1,0 m	Support one pair height 1,0 m	4918		4918		1
	2,0 m	2,0 m	4919		4919		
	2,5 m	2,5 m	4920		4920		
	Struttura a croce completa	Cross-struts complete	4818		4818		1
	Oliatore con interruttore elettromagnetico 230 V 50 Hz*	Drip-oiler with electrical switch 230 V 50 Hz*	4829-0		4829-0		1
	Oliatore doppio con interruttore elettromagnetico 230 V 50 Hz*	Drip-oiler 2-lane with electrical switch 230 V 50 Hz*	4932-0		4932-0		1
	Tanica d'olio 5L Paraffinium Liquidum Bianco DAB 10	Oil 5 litres canister Paraffinium Liquidum white DAB 10	4800		4800		1

*Voltaggi speciali su richiesta / Special voltages on request








Art. nr. Item no.	Descrizione Description	Dimensioni Dimensions	Materiale Mat	Prezzo Price	PZ
 <p>L'altezza di tutti i tavoli è regolabile da 830 mm fino a 1100 mm. All tables are height adjustable between 830 mm and 1100 mm.</p>					
4989x0760x1000	Tavolo accumulo acciaio inox	Larghez. nastro: 760mm Lunghezza: 1000mm	Plastica, include 2 unità guida regolabili e 2 interruttori		1
	Accumulator table stainless steel	Width of mat: 760mm Length: 1000mm	Plastic incl. 2 adjustable guide units and jam switch		
4989x0910x0900	Tavolo accumulo acciaio inox	Larghez. nastro: 910mm Lunghezza: 900mm	Plastica, include 2 unità guida regolabili e 2 interruttori		1
	Accumulator table stainless steel	Width of mat: 910mm Length: 900mm	Plastic incl. 2 adjustable guide units and jam switch		
4989x0910x1800	Tavolo accumulo acciaio inox	Larghez. nastro: 910mm Lunghezza: 1800mm	Plastica, include 2 unità guida regolabili e 2 interruttori		1
	Accumulator table stainless steel	Width of mat: 910mm Length: 1800mm	Plastic incl. 2 adjustable guide units and jam switch		
4989x1210x0700	Tavolo accumulo acciaio inox	Larghez. nastro: 1210mm Lunghezza: 700mm	Plastica, include 2 unità guida regolabili e 2 interruttori		1
	Accumulator table stainless steel	Width of mat: 1210mm Length: 700mm	Plastic incl. 2 adjustable guide units and jam switch		
4989x1210x0900	Tavolo accumulo acciaio inox	Larghez. nastro: 1210mm Lunghezza: 900mm	Plastica, include 2 unità guida regolabili e 2 interruttori		1
	Accumulator table stainless steel	Width of mat: 1210mm Length: 900mm	Plastic incl. 2 adjustable guide units and jam switch		
4989x1210x1500	Tavolo accumulo acciaio inox	Larghez. nastro: 1210mm Lunghezza: 1500mm	Plastica, include 2 unità guida regolabili e 2 interruttori		1
	Accumulator table stainless steel	Width of mat: 1210mm Length: 1500mm	Plastic incl. 2 adjustable guide units and jam switch		
4989x1510x1100	Tavolo accumulo acciaio inox	Larghez. nastro: 1510mm Lunghezza: 1100mm	Plastica, include 2 unità guida regolabili e 2 interruttori		1
	Accumulator table stainless steel	Width of mat: 1510mm Length: 1100mm	Plastic incl. 2 adjustable guide units and jam switch		
4989x1510x1600	Tavolo accumulo acciaio inox	Larghez. nastro: 1510mm Lunghezza: 1600mm	Plastica, include 2 unità guida regolabili e 2 interruttori		1
	Accumulator table stainless steel	Width of mat: 1510mm Length: 1600mm	Plastic incl. 2 adjustable guide units and jam switch		
4989x1510x1900	Tavolo accumulo acciaio inox	Larghez. nastro: 1510mm Lunghezza: 1900mm	Plastica, include 2 unità guida regolabili e 2 interruttori		1
	Accumulator table stainless steel	Width of mat: 1510mm Length: 1900mm	Plastic incl. 2 adjustable guide units and jam switch		
4989x1510x2800	Tavolo accumulo acciaio inox	Larghez. nastro: 1510mm Lunghezza: 2800mm	Plastica, include 2 unità guida regolabili e 2 interruttori		1
	Accumulator table stainless steel	Width of mat: 1510mm Length: 2800mm	Plastic incl. 2 adjustable guide units and jam switch		
4989x1660x0900	Tavolo accumulo acciaio inox	Larghez. nastro: 1660mm Lunghezza: 900mm	Plastica, include 2 unità guida regolabili e 2 interruttori		1
	Accumulator table stainless steel	Width of mat: 1660mm Length: 900mm	Plastic incl. 2 adjustable guide units and jam switch		
4989x1660x1800	Tavolo accumulo acciaio inox	Larghez. nastro: 1660mm Lunghezza: 1800mm	Plastica, include 2 unità guida regolabili e 2 interruttori		1
	Accumulator table stainless steel	Width of mat: 1660mm Length: 1800mm	Plastic incl. 2 adjustable guide units and jam switch		
4989x1810x1700	Tavolo accumulo acciaio inox	Larghez. nastro: 1810mm Lunghezza: 1700mm	Plastica, include 2 unità guida regolabili e 2 interruttori		1
	Accumulator table stainless steel	Width of mat: 1810mm Length: 1700mm	Plastic incl. 2 adjustable guide units and jam switch		



Art. nr. Item no.	Descrizione Description	Dimensioni Dimensions	Materiale Mat	Prezzo Price	PZ
 <p>L'altezza di tutti i tavoli è regolabile da 830 mm fino a 1100 mm. All tables are height adjustable between 830 mm and 1100 mm.</p>					
4989x1810x2600	Tavolo accumulo acciaio inox	Larghez. nastro: 1810mm Lunghezza: 2600mm	Plastica, include 2 unità guida regolabili e 2 interruttori		1
	Accumulator table stainless steel	Width of mat: 1810mm Length: 2600mm	Plastic incl. 2 adjustable guide units and jam switch		
4989x1810x3200	Tavolo accumulo acciaio inox	Larghez. nastro: 1810mm Lunghezza: 3200mm	Plastica, include 2 unità guida regolabili e 2 interruttori		1
	Accumulator table stainless steel	Width of mat: 1810mm Length: 3200mm	Plastic incl. 2 adjustable guide units and jam switch		
4989x1960x1400	Tavolo accumulo acciaio inox	Larghez. nastro: 1960mm Lunghezza: 1400mm	Plastica, include 2 unità guida regolabili e 2 interruttori		1
	Accumulator table stainless steel	Width of mat: 1960mm Length: 1400mm	Plastic incl. 2 adjustable guide units and jam switch		
4989x1960x2600	Tavolo accumulo acciaio inox	Larghez. nastro: 1960mm Lunghezza: 2600mm	Plastica, include 2 unità guida regolabili e 2 interruttori		1
	Accumulator table stainless steel	Width of mat: 1960mm Length: 2600mm	Plastic incl. 2 adjustable guide units and jam switch		
4989x2110x1500	Tavolo accumulo acciaio inox	Larghez. nastro: 2110mm Lunghezza: 1500mm	Plastica, include 2 unità guida regolabili e 2 interruttori		1
	Accumulator table stainless steel	Width of mat: 2110mm Length: 1500mm	Plastic incl. 2 adjustable guide units and jam switch		
4989x2260x2100	Tavolo accumulo acciaio inox	Larghez. nastro: 2260mm Lunghezza: 2100mm	Plastica, include 2 unità guida regolabili e 2 interruttori		1
	Accumulator table stainless steel	Width of mat: 2260mm Length: 2100mm	Plastic incl. 4 adjustable guide units and jam switch		
4989x2260x4000	Tavolo accumulo acciaio inox	Larghez. nastro: 2260mm Lunghezza: 4000mm	Plastica, include 2 unità guida regolabili e 2 interruttori		1
	Accumulator table stainless steel	Width of mat: 2260mm Length: 4000mm	Plastic incl. 4 adjustable guide units and jam switch		
4989x2410x1800	Tavolo accumulo acciaio inox	Larghez. nastro: 2410mm Lunghezza: 1800mm	Plastica, include 2 unità guida regolabili e 2 interruttori		1
	Accumulator table stainless steel	Width of mat: 2410mm Length: 1800mm	Plastic incl. 4 adjustable guide units and jam switch		
4989x3010x2800	Tavolo accumulo acciaio inox	Larghez. nastro: 3010mm Lunghezza: 2800mm	Plastica, include 2 unità guida regolabili e 2 interruttori		1
	Accumulator table stainless steel	Width of mat: 3010mm Length: 2800mm	Plastic incl. 4 adjustable guide units and jam switch		
4989x3010x3200	Tavolo accumulo acciaio inox	Larghez. nastro: 3010mm Lunghezza: 3200mm	Plastica, include 2 unità guida regolabili e 2 interruttori		1
	Accumulator table stainless steel	Width of mat: 3010mm Length: 3200mm	Plastic incl. 4 adjustable guide units and jam switch		
4989x3010x4000	Tavolo accumulo acciaio inox	Larghez. nastro: 3010mm Lunghezza: 4000mm	Plastica, include 2 unità guida regolabili e 2 interruttori		1
	Accumulator table stainless steel	Width of mat: 3010mm Length: 4000mm	Plastic incl. 4 adjustable guide units and jam switch		
4989x3460x3300	Tavolo accumulo acciaio inox	Larghez. nastro: 3460mm Lunghezza: 3300 mm	Plastica, include 2 unità guida regolabili e 2 interruttori		1
	Accumulator table stainless steel	Width of mat: 3460mm Length: 3300mm	Plastic incl. 4 adjustable guide units and jam switch		
4989x3460x4000	Tavolo accumulo acciaio inox	Larghez. nastro: 3460mm Lunghezza: 4000mm	Plastica, include 2 unità guida regolabili e 2 interruttori		1
	Accumulator table stainless steel	Width of mat: 3460mm Length: 4000mm	Plastic incl. 4 adjustable guide units and jam switch		



Art. Item	Art. nr. Item no.	Descrizione	Description	Prezzo Price	PZ
	350 600 20 00	Kit di montaggio tra traino frontale e tavolo di accumulo	Fastening kit between front drive and accumulator table		1
	350 600 21 00	Kit di montaggio tra unità finale e tavolo di accumulo	Fastening kit between end unit and accumulator table		1
	350 500 96 00	Tensionatore per il montaggio del tappetino di accumulo	Assembly tensioner for accumulator mat		1
	350 500 04 00	Connettore per le unità guida per la divisione del flusso delle uova	Connector for the guide units to divide the egg flow		1
		Unità guida completa sinistra e destra	Guide unit complete left and right		
	350 500 05 00	Unità guida da 1000 mm	Guide unit for 1000 mm		1
	350 500 05 01	Unità guida da 900 mm	Guide unit for 900 mm		1
	350 500 05 02	Unità guida da 1800 mm	Guide unit for 1800 mm		1
	350 500 05 03	Unità guida da 700 mm	Guide unit for 700 mm		1
	350 500 05 04	Unità guida da 1500 mm	Guide unit for 1500 mm		1
	350 500 05 05	Unità guida da 1100 mm	Guide unit for 1100 mm		1
	350 500 05 06	Unità guida da 1600 mm	Guide unit for 1600 mm		1
	350 500 05 07	Unità guida da 1900 mm	Guide unit for 1900 mm		1
	350 500 05 08	Unità guida da 1700 mm	Guide unit for 1700 mm		1
	350 500 05 09	Unità guida da 1400 mm	Guide unit for 1400 mm		1
	350 500 05 10	Unità guida da 2100 - 2800 mm	Guide unit for 2100 - 2800 mm		1
	350 500 05 11	Unità guida da 3200 - 4000 mm	Guide unit for 3200 - 4000 mm		1



Art. Item	Descrizione	Description	Tipo 350		Tipo 500		Tipo 750	
			Art. nr.	Prezzo / Price	Art. nr.	Prezzo / Price	Art. nr.	Prezzo / Price
	Deviatore lineare	Deflection unit straight	5103		5104		5105	
	Deviatore per salite e discese fino a 50°	Deflection unit revolving up to 50°	5113		5114		5115	
	Vasca di pulizia acciaio inox cap. 340 litri con riscaldamento, controllo di livello e potenza ultrasonica da 3000W	Cleaning basin Stainless steel 340 litres with heater, liquid level control and 3000 W ultrasonic power	5120		5120		5120	
	Valvola a sfera 2 pezzi 1/2" acciaio inox V4A F/F	Ball valve 2-piece 1/2" stainless steel V4A IT/IT	42 10 352		42 10 352		42 10 352	
	Coperchio con guarnizione	Transport lid with seal	5130		5130		5130	
	Detergente liquido LUBING IWR31L 25 kg	LUBING Cleaning Liquid IWR31L 25 kg	5131-1		5131-1		5131-1	
	Tubo di scarico 2 1/2"	Drain hose 2 1/2"	5132		5132		5132	
	Tubo in PVC trasparente 3/4"	PVC-transparent hose 3/4"	4103-08		4103-08		4103-08	
	Acqua stop Gardena 3/4"	Gardena water stop 3/4"	5133		5133		5133	
	Guide a pavimento	Position device	5134		5134		5134	
	Cesto in acciaio inox – cap. fino a 30 kg	Stainless steel basket up to 30 kg	5135		5135		5135	



*Voltaggi speciali su richiesta / Special voltages on request









Art. Item	Descrizione	Description	Tipo 350		Tipo 500		Tipo 750	
			Art. nr.	Prezzo / Price	Art. nr.	Prezzo / Price	Art. nr.	Prezzo / Price
	Elemento di collegamento con deflettore	Connecting part with deflection	5108		5109		5110	
	Vasca di pulizia vasca in acciaio inox con riscaldamento, controllo di livello e risonatore a ultrasuoni 230 V 50 Hz*	Cleaning basin Stainless steel basin with heater, liquid level control and ultrasonic resonator 230 V 50 Hz*	5123		5124		5125	
	Valvola a sfera 2 pezzi 1/2" V4A F/F	Ball valve 2 pcs. 1/2" V4A IT/IT	42 10 352		42 10 352		42 10 352	
	Valvola a sfera 2 pezzi 2 1/2" V4A F/F	Ball valve 2 pcs. 2 1/2" V4A IT/IT	42 10 358		42 10 358		42 10 358	
	Detergente liquido LUBING IWR31L 25 kg	LUBING Cleaning Liquid IWR31L 25 kg	5131-1		5131-1		5131-1	
	Tubo di scarico 2 1/2"	Drain hose 2 1/2"	5132		5132		5132	
	Tubo in PVC trasparente 3/4"	PVC-transparent hose 3/4"	4103-08		4103-08		4103-08	
	Acqua stop Gardena 3/4"	Gardena water stop 3/4"	5133		5133		5133	

*Voltaggi speciali su richiesta / Special voltages on request



Art. Item	Descrizione	Description	Tipo 350		Tipo 500		Tipo 750	
			Art. nr.	Prezzo / Price	Art. nr.	Prezzo / Price	Art. nr.	Prezzo / Price
	Unità d'ingresso completa L=1 m; largh. Trasferim.: 0,675 m	Input unit complete 1 m long; Transfer width: 0,675 m	8068		8028		8088	
	L=2 m; largh. Trasferim.: 1,675 m	2 m long; Transfer width: 1,675 m						
	Conta uova con supporto 230 V, 50/60 Hz	Egg counter with bracket 230 V, 50/60 Hz	187 700 30 00		185 700 30 00		188 700 30 00	

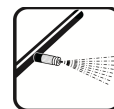
Art. Item	Art. nr. Item no.	Descrizione	Description	Prezzo Price	PZ
	4990	Kit stop cavo di emergenza Con fune metallica (rossa) e acc. fissaggio fino a 15 m di lunghezza; 230 V AC, 50/60 Hz / 24V DC	Cable emergency stop kit with cable (red) and fixing accessories up to 15 m length; 230 V AC, 50/60 Hz / 24V DC		1
Accessori oliatore			Drip Oiler asseccories		
	4829-40	Uni Control Timer elettrico delle gocce 110 – 240 V AC/DC, 50/60 Hz	Uni Control drip oiler timer 110 – 240 V AC/DC, 50/60 Hz		1
	4829-41	Vassoio dell'olio con interruttore a galleggiante max. 230 V AC/DC	Drip oiler bottom with float switch max. 230 V AC/DC		1









Art. Item	Art. nr. Item no.	Descrizione	Description	Prezzo Price	PZ
Collegamento traino per Lifter con giunto a catena			Drive connection for lift with chain coupling		
	5241	Collegamento traino fino a 1,5 m di distanza tra colonne, regolabile	Drive connection up to 1,5 m lift column distance, adjustable		1
	5242	Collegamento traino fino a 2,2 m di distanza tra colonne, regolabile	Drive connection up to 2,2 m lift column distance, adjustable		1
	5243	Collegamento traino fino a 3,0 m di distanza tra colonne, regolabile	Drive connection up to 3,0 m lift column distance, adjustable		1
Collegamento traino per Lifter con giunto cardanico			Drive connection lift with cardan joint		
	5245	Collegamento traino fino a 1,5 m di distanza tra colonne, regolabile	Drive connection up to 1,5 m lift column distance, adjustable		1
	5246	Collegamento traino fino a 2,2 m di distanza tra colonne, regolabile	Drive connection up to 2,2 m lift column distance, adjustable		1
	5247	Collegamento traino fino a 3,0 m di distanza tra colonne, regolabile	Drive connection up to 3,0 m lift column distance, adjustable		1
	5249	Finecorsa ; Interruttore di posizione con leva del rullo di regolazione 115-400 V AC, 24-220 V DC	Limit switch ; position switch with adjustable roller lever 115-400 V AC, 24-220 V DC		1
Voltaggi speciali su richiesta / Special voltages on request					



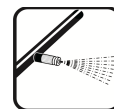
Art. Item	Art. nr. Item no.	Descrizione	Description	Prezzo Price	PZ
	5231-2180	Colonna Lifter con traino e dispositivo anti-caduta; 230/400 V, 50/60 Hz; Max. altezza trasf.: 2180 mm	Lift column with brake motor and drop protection; 230/400 V, 50/60 Hz; Max. transfer height : 2180 mm		1
	5231-2450	Come sopra, ma con max. altezza trasf.: 2450 mm	Dito, but max. transfer height : 2450 mm		1
	5231-2650	Come sopra, ma con max. altezza trasf.: 2650 mm	Dito, but max. transfer height : 2650 mm		1
	5231-2850	Come sopra, ma con max. altezza trasf.: 2850 mm	Dito, but max. transfer height : 2850 mm		1
	5231-3050	Come sopra, ma con max. altezza trasf.: 3050 mm	Dito, but max. transfer height : 3050 mm		1
	5231-3250	Come sopra, ma con max. altezza trasf.: 3250 mm	Dito, but max. transfer height : 3250 mm		1
	5232-2180	Colonna Lifter con dispositivo anti-caduta; Max. altezza trasf.: 2180 mm	Lift column with drop protection; max. transfer height : 2180 mm		1
	5232-2450	Come sopra, ma con max. altezza trasf.: 2450 mm	Dito, but max. transfer height : 2450 mm		1
	5232-2650	Come sopra, ma con max. altezza trasf.: 2650 mm	Dito, but max. transfer height : 2650 mm		1
	5232-2850	Come sopra, ma con max. altezza trasf.: 2850 mm	Dito, but max. transfer height : 2850 mm		1
	5232-3050	Come sopra, ma con max. altezza trasf.: 3050 mm	Dito, but max. transfer height : 3050 mm		1
	5232-3250	Come sopra, ma con max. altezza trasf.: 3250 mm	Dito, but max. transfer height : 3250 mm		1
	5233-2180	Colonna Lifter; Max. altezza trasf.: 2180 mm	Lift column; max. transfer height : 2180 mm		1
	5233-2450	Come sopra, ma con max. altezza trasf.: 2450 mm	Dito, but max. transfer height : 2450 mm		1
	5233-2650	Come sopra, ma con max. altezza trasf.: 2650 mm	Dito, but max. transfer height : 2650 mm		1
	5233-2850	Come sopra, ma con max. altezza trasf.: 2850 mm	Dito, but max. transfer height : 2850 mm		1
	5233-3050	Come sopra, ma con max. altezza trasf.: 3050 mm	Dito, but max. transfer height : 3050 mm		1
	5233-3250	Come sopra, ma con max. altezza trasf.: 3250 mm	Dito, but max. transfer height : 3250 mm		1
	5235	Braccio per tipo 200/250	Arm for type 200/250		1
	5236	Braccio per tipo 350	Arm for type 350		1
	5237	Braccio per tipo 500	Arm for type 500		1
	5238	Braccio per tipo 750	Arm for type 750		1
	5239	Braccio per tipo 1000	Arm for type 1000		1
	5253	Struttura regolabile per colonna Lifter	Strut adjustable for lift column		1









Voltaggi speciali su richiesta / Special voltages on request



Art. Item	Art. nr. Item no.	Descrizione	Description	Prezzo Price	PZ
Unità pompaggio D-Line			Pump units D-Line		
	7211	Unità pompaggio D-Line 6/7 50 Hz: 6 l/min, 60 Hz: 7 l/min, 70 bar	Pump unit D-Line 6/7 50 Hz: 6 l/min, 60 Hz: 7 l/min, 70 bar		1
	7212	Unità pompaggio D-Line 12/14 50 Hz: 12 l/min, 60 Hz: 14 l/min, 70 bar	Pump unit D-Line 12/14 50 Hz: 12 l/min, 60 Hz: 14 l/min, 70 bar		1
	7213	Unità pompaggio D-Line 21 50 Hz: 21 l/min, 70 bar	Pump unit D-Line 21 50 Hz: 21 l/min, 70 bar		1
	7213-60	Unità pompaggio D-Line 18 60 Hz: 18 l/min, 70 bar	Pump unit D-Line 18 60 Hz: 18 l/min, 70 bar		1
	7214	Unità pompaggio D-Line 30 50 Hz: 30 l/min, 70 bar	Pump unit D-Line 30 50 Hz: 30 l/min, 70 bar		1
	7214-60	Unità pompaggio D-Line 28 60 Hz: 28 l/min, 70 bar	Pump unit D-Line 28 60 Hz: 28 l/min, 70 bar		1
	7215	Unità pompaggio D-Line 38 50 Hz: 38 l/min, 70 bar	Pump unit D-Line 38 50 Hz: 38 l/min, 70 bar		1
	7215-60	Unità pompaggio D-Line 36 60 Hz: 36 l/min, 70 bar	Pump unit D-Line 36 60 Hz: 36 l/min, 70 bar		1
Unità pompaggio D-Line HR per alta resistenza chimica			Pump units D-Line HR for high chemical resistance		
	7222	Unità pompaggio D-Line HR 13/15 50 Hz: 13 l/min, 60 Hz: 15 l/min, 70 bar	Pump unit D-Line HR 13/15 50 Hz: 13 l/min, 60 Hz: 15 l/min, 70 bar		1
	7223	Unità pompaggio D-Line HR 21/25 50 Hz: 21 l/min, 60 Hz: 25 l/min, 70 bar	Pump unit D-Line HR 21/25 50 Hz: 21 l/min, 60 Hz: 25 l/min, 70 bar		1
Accessori			Accessories		
	7290	Kit fissaggio a parete per unità di pompaggio D-Line	Wall mounting kit for D-Line pump units		1

Tutti i motori sono progettati per lavorare a 400V. Tensioni speciali su richiesta.
All motors have 400 V standard. Special voltages on request.




Artikel Item	Art. Nr. Item no.	Benennung	Description	Preis Price	VPE IPU
Modulo valvola di scarico per sistemi a 1 capannone			Pressure relief modules for 1 house systems		
	7113	Modulo valvola di scarico per la connessione al tubo di connessione	Pressure relief modul for connection to connecting pipe		1
	7113-1	Modulo valvola di scarico HR per la connessione al tubo di connessione	Pressure relief modul HR for connection to connecting pipe		1
Centraline per sistemi a 1 capannone			Controller for one house systems		
	7740	Centralina Touch Control LC-1 con programma timer. Programmi aggiuntivi per: pulizia aria, timer giornaliero, umidificazione del capannone e con sistema di sicurezza contro i danni dell'acqua	Controller Touch Control LC-1 with timer programm, also programmes for: dust-binding, day-timer, house wetting and with security against water damage		1
	7742	Centralina Touch Control LCS-1 con gli stessi programmi dell'art. 7740 e rilevazione aggiuntiva di temperatura e umidità	Controller Touch Control LCS-1 with programs like item 7740 and additional temperature- and humidity control		1
Moduli per sistemi a 2 capannoni			Modules for 2 house systems		
	7114	Modulo aggiuntivo per 2° capannone senza valvola di scarico	Additional modul for 2-house without pressure relief		1
	7115	Modulo aggiuntivo per 2° capannone con valvola di scarico	Additional modul for 2-house with pressure relief		1
Centraline per sistemi a 2 capannoni			Controller for two house systems		
	7741	Centralina Touch Control LC-2 con gli stessi programmi dell'art. 7740 e inoltre con controllo separato per i due capannoni	Controller Touch Control LC-2 with programs like item 7740 and additional with separate control for two houses		1
	7743	Centralina Touch Control LCS-2 con gli stessi programmi dell'art. 7742 (per i sensori vedere sez. accessori) e inoltre con controllo separato per i due capannoni	Controller Touch Control LCS-2 with programs like item 7742 (sensors see accessories) and additional with separate control for two houses		1





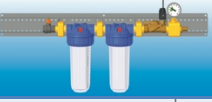







Tutti i motori sono progettati per lavorare a 400V. Tensioni speciali su richiesta.
All motors have 400 V standard. Special voltages on request.




Art. Item	Art. nr. Item no.	Descrizione	Description	Prezzo Price	PZ
		Unità di pompaggio D-Line Vario completo di valvola di scarico per capannoni a più scomparti	Pump units D-Line Vario incl. pressure relief for multi houses		
	7217	Unità di pompaggio D-Line Vario 14 50 / 60 Hz: max. 14 l/min, 70 bar	Pump unit D-Line Vario 14 50 / 60 Hz: max. 14 l/min, 70 bar		1
	7218	Unità di pompaggio D-Line Vario 25 50 / 60 Hz: max. 25 l/min, 70 bar	Pump unit D-Line Vario 25 50 / 60 Hz: max. 25 l/min, 70 bar		1
		Unità di pompaggio D-Line Vario HR per alta resistenza chimica	Pump units D-Line Vario HR for high chemical resistance		
	7227	Unità di pompaggio D-Line Vario HR 15 50 / 60 Hz: max. 15 l/min, 70 bar	Pump unit D-Line Vario HR 15 50 / 60 Hz: max. 15 l/min, 70 bar		1
	7228	Unità di pompaggio D-Line Vario HR 25 50 / 60 Hz: max. 25 l/min, 70 bar	Pump unit D-Line Vario HR 25 50 / 60 Hz: max. 25 l/min, 70 bar		1
		Centraline per i sistemi Vario	Controller for Vario systems		
	7745	Touch Control LCM Vario per sistemi Vario fino a 8 scomparti. In aggiunta controllo del convertitore di frequenza.	Touch Control LCM Vario for Vario systems with up to 8 boxes. Additional control of the frequency converter.		1
	7750	Estensione per LCM per LCM Vario per controllare separatamente altri 8 scomparti.	Extension box LCM for LCM Vario for separate control of further 8 boxes.		1
		Accessori	Accessories		
	7290	Kit fissaggio a parete per unità di pompaggio D-Line	Wall mounting kit for D-Line pump units		1

Tutti i motori sono progettati per lavorare a 400V. Tensioni speciali su richiesta.
All motors have 400 V standard. Special voltages on request.

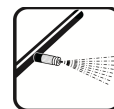




Art. Item	Art. nr. Item no.	Descrizione	Description	Prezzo Price	PZ
	7125	Unità filtri centrale con 2 filtri	Central filter unit with 2 filters		1
	7125-B	Unità filtri centrale con 2 filtri, include bypass per dosatore medicinale 3/4"	Central filter unit with 2 filters, incl. bypass for dosing unit 3/4"		1
	7125-V1	Unità filtri centrale con 2 filtri, valvola 1/2" e manometro in ottone	Central filter unit with 2 filters, 1/2"-valve and manometer, brass		1
	7125-V3	Come 7125-V1 ma in acciaio inox HR	Like item 7125-V1 but made of stainless steel HR		1
	7125-V1-B	Unità filtri centrale con 2 filtri, valvola 1/2" e manometro in ottone, incl. bypass per dosatore 3/4"	Central filter unit with 2 filters, 1/2"-valve and manometer, brass, incl. bypass for dosing unit 3/4"		1
	7125-V3-B	Unità filtri centrale con 2 filtri, valvola 1/2" e manometro in acciaio inox HR , incl. bypass per dosatore 3/4"	Central filter unit with 2 filters, 1/2"-valve and manometer, stainless steel HR , incl. bypass for dosing unit 3/4"		1
	7125-V2	Unità filtri centrale con 2 filtri, valvola 3/4" e manometro in ottone	Central filter unit with 2 filters, 3/4"-valve and manometer, brass		1
	7125-V2-B	Unità filtri centrale con 2 filtri, valvola 3/4" e manometro in ottone, incl. bypass per dosatore 3/4"	Central filter unit with 2 filters, 3/4"-valve and manometer, brass, incl. bypass for dosing unit 3/4"		1
	7126	Unità filtri centrale con 4 filtri	Central filter unit with 4 filters		1
	7126-B	Unità filtri centrale con 4 filtri, incl. bypass per dosatore 3/4"	Central filter unit with 4 filters, incl. bypass for dosing unit 3/4"		1
	7126-V1	Unità filtri centrale con 4 filtri, valvola 1/2" e manometro in ottone	Central filter unit with 4 filters, 1/2"-valve and manometer, brass		1
	7126-V3	Come 7126-V1 ma in acciaio inox HR	Like item 7126-V1 but made of stainless steel HR		1
	7126-V1-B	Unità filtri centrale con 4 filtri, valvola 1/2" e manometro in ottone, incl. bypass per dosatore 3/4"	Central filter unit with 4 filters, 1/2"-valve and manometer, brass, incl. bypass for dosing unit 3/4"		1
	7126-V3-B	Unità filtri centrale con 4 filtri, valvola 1/2" e manometro in acciaio inox HR , incl. bypass per dosatore 3/4"	Central filter unit with 2 filters, 1/2"-valve and manometer, stainless steel HR , incl. bypass for dosing unit 3/4"		1
	7126-V2	Unità filtri centrale con 4 filtri, valvola 3/4" e vanometro in ottone	Central filter unit with 4 filters, 3/4"-valve and manometer, brass		1
	7126-V2-B	Unità filtri centrale con 4 filtri, valvola 3/4" e manometro in ottone, incl. bypass per dosatore 3/4"	Central filter unit with 4 filters, 3/4"-valve and manometer, brass, incl. bypass for dosing unit 3/4"		1

* Voltaggi speciali su richiesta / Special voltages on request






Art. Item	Art. nr. Item no.	Descrizione	Description	Prezzo Price	PZ
	7124	Kit bypass per installazione dosatore 3/4" nell'unità filtri centrale	Bypass kit for doser installation 3/4" in central filter units		1
	4248	Mixer 60 Liter 230 V / 50 Hz*	Mixer 60 litre 230 V / 50 Hz*		1
	4248-1	Mixer 60 Liter 230 V / 60 Hz*	Mixer 60 litre 230 V / 60 Hz*		1
	4258	Mixer 180 Liter 230 V / 50 Hz*	Mixer 180 litre 230 V / 50 Hz*		1
	4258-1	Mixer 180 Liter 230 V / 60 Hz*	Mixer 180 litre 230 V / 60 Hz*		1
	4238-1	Dosatore medicinale D25 RE5 / 1,0 – 5,0 %; 3/4"	Medicator D25 RE5 / 1,0 – 5,0 %; 3/4"		1
	4288	Dosatore medicinale DIA 4RE / 1,0 – 4,0 %; 3/4" Diaframma per bassa pressione in ingresso da 0,15 bar	Medicator DIA 4RE / 1,0 – 4,0 %; 3/4" Membrane doser for low inlet pressure from 0,15 bar		1
Ricambi			Spare parts		
	9210	Cartuccia filtraggio 25 MIKRON	Filter cartridge 25 MIKRON		1
	9211	Cartuccia filtraggio 10 MIKRON	Filter cartridge 10 MIKRON		1
	9212	Cartuccia filtraggio 5 MIKRON	Filter cartridge 5 MIKRON		1
	9213	Cartuccia filtraggio 1 MIKRON	Filter cartridge 1 MIKRON		1
	9214	Cartuccia filtraggio 5 MIKRON chim.	Filter cartridge 5 MIKRON chemical		1
Misuratori ed accessori			Measuring and accessories		
	7510	Manometro 160 bar	Manometer 2320 PSI		1
	7512	Manometro 160 bar in acciaio inox	Manometer 2320 PSI Stainless steel		1
	7733	Sensore di umidità e temperatura	Humidity- and temperature sensor		1
	7887	Estrattore per ugelli ad alta pressione	Screw extractor for high pressure nozzles		1
	7515	Taglia tubi con alesatore	Pipe cutter with deburrer		1
	7850	Decalcificatore elettrico	Electrical lime descaler		1
	4104-08	Tubo tessuto fles. in PVC 3/4"	PVC fabric hose 3/4"		1
	7889	Siringa aspira olio per cambio dell'olio	Oil-suction gun for oil change		1



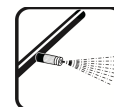
Art. Item	Art. nr. Item no.	Descrizione	Description	Prezzo Price	PZ
		Unità pompaggio per 1 capannone	Pump units for 1 house		
		con cinghia senza valvola di scarico	with V-belt drive without pressure relief		
	7601	Unità di pompaggio R-230/5 5 l/min, 70 bar	Pump unit R-230/5 5 LPM, 70 bar		1
	7602	Unità di pompaggio R-310/12 12 l/min, 70 bar	Pump unit R-310/12 12 LPM, 70 bar		1
	7603	Unità di pompaggio R-1041/21 21 l/min, 70 bar	Pump unit R-1041/21 21 LPM, 70 bar		1
	7604	Unità di pompaggio R-1041/30 30 l/min, 70 bar	Pump unit R-1041/30 30 LPM, 70 bar		1
		Unità pompaggio con valvola di scarico	Pump units with pressure relief		
	"Art."-1	Unità di pompaggio corrisp. con valvola di scarico	Respective pump unit with pressure relief		1
		Centraline per sistemi a 1 capannone	Controller for one house systems		
	7740	Centralina Touch Control LC-1 con programma timer. Programmi aggiuntivi per: pulizia aria, timer giornaliero, umidificazione del capannone e con sistema di sicurezza contro i danni dell'acqua	Controller Touch Control LC-1 with timer program, also programs for: dust-binding, day-timer, house wetting and with security against water damage		1
	7742	Centralina Touch Control LCS-1 con gli stessi programmi dell'art. 7740 e rilevazione aggiuntiva di temperatura e umidità	Controller Touch Control LCS-1 with programs like item 7740 and additional temperature- and humidity control		1







Tutti i motori sono progettati per lavorare a 400V. Tensioni speciali su richiesta.
All motors have 400 V standard. Special voltages on request.

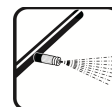


Art. Item	Art. nr. Item no.	Descrizioni	Description	Prezzo Price	PZ
Unità pompaggio per due capannoni			Pump units for two houses		
con cinghia, senza valvola di scarico			with V-belt drive without pressure relief		
	7621	Unità pompaggio 2R-230/5 5 l/min, 70 bar	Pump unit 2R-230/5 5 LPM, 70 bar		1
	7622	Unità pompaggio 2R-310/12 12 l/min, 70 bar	Pump unit 2R-310/12 12 LPM, 70 bar		1
	7623	Unità pompaggio 2R-1041/21 21 l/min, 70 bar	Pump unit 2R-1041/21 21 LPM, 70 bar		1
	7624	Unità pompaggio 2R-1041/30 30 l/min, 70 bar	Pump unit 2R-1041/30 30 LPM, 70 bar		1
Unità pompaggio con valvola di scarico			Pump units with pressure relief		
	"Art."-1	Unità di pompaggio corrisp. con valvola di scarico	Respective pump unit with pressure relief		1
Centraline per sistemi a due capannoni			Controller for two house systems		
	7741	Centralina Touch Control LC-2 con programmi come su art. 7740 e inoltre con controllo separato per i due capannoni, e accessori art. 7621 - 7624	Controller Touch Control LC-2 with programs like item 7740 and additional with separate control for two houses, controller for item 7621 - 7624		1
	7743	Centralina Touch Control LCS-2 con programmi come su art. 7742 (per i sensori vedere sez. accessori) e inoltre con controllo separato per i due capannoni, e accessori art. 7621 - 7624	Controller Touch Control LCS-2 with programs like item 7742 (sensors see accessories) and additional with separate control for two houses, controller for item 7621 - 7624		1

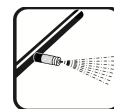
Tutti i motori sono progettati per lavorare a 400V. Tensioni speciali su richiesta.
All motors have 400 V standard. Special voltages on request.



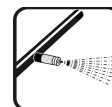
Art. Item	Art. nr. Item no.	Descrizione	Description	Prezzo Price	PZ
		Linee ugelli Ø 12 mm e accessori	Nozzle lines Ø 12 mm and accessories		
	7301	Linea ugelli 6 m in acciaio inox (V2A) per 1 ugello	Nozzle line 6 m stainless steel (V2A) for 1 nozzle		1
	7302	Come sopra x 2 ugelli in linea	Dito for 2 nozzles in line		1
	7303	Come sopra x 3 ugelli in linea	Dito for 3 nozzles in line		1
	7304	Come sopra x 4 ugelli in linea	Dito for 4 nozzles in line		1
	7305	Come sopra x 5 ugelli in linea	Dito for 5 nozzles in line		1
	7306	Come sopra x 6 ugelli in linea	Dito for 6 nozzles in line		1
	7307	Come sopra x 7 ugelli in linea	Dito for 7 nozzles in line		1
	7308	Come sopra x 8 ugelli in linea	Dito for 8 nozzles in line		1
	7309	Come sopra x 9 ugelli in linea	Dito for 9 nozzles in line		1
	7312	Linea ugelli 6 m in acciaio inox (V2A) per 2 ugelli alternati	Nozzle line 6 m stainless steel (V2A) for 2 nozzles alternating		1
	7313	Come sopra x 3 ugelli alternati	Dito for 3 nozzles alternating		1
	7314	Come sopra x 4 ugelli alternati	Dito for 4 nozzles alternating		1
	7315	Come sopra x 5 ugelli alternati	Dito for 5 nozzles alternating		1
	7316	Come sopra x 6 ugelli alternati	Dito for 6 nozzles alternating		1
	7317	Come sopra x 7 ugelli alternati	Dito for 7 nozzles alternating		1
	7318	Come sopra x 8 ugelli alternati	Dito for 8 nozzles alternating		1
	7319	Come sopra x 9 ugelli alternati	Dito for 9 nozzles alternating		1
		7351	Linea ugelli 6 m in acciaio inox (V4A) 1.4404 per 1 ugello	Nozzle line 6 m stainless steel (V4A) 1.4404 for 1 nozzle	
7352		Come sopra x 2 ugelli in linea	Dito for 2 nozzles in line		1
7353		Come sopra x 3 ugelli in linea	Dito for 3 nozzles in line		1
7354		Come sopra x 4 ugelli in linea	Dito for 4 nozzles in line		1
7355		Come sopra x 5 ugelli in linea	Dito for 5 nozzles in line		1
7356		Come sopra x 6 ugelli in linea	Dito for 6 nozzles in line		1
7357		Come sopra x 7 ugelli in linea	Dito for 7 nozzles in line		1
7358		Come sopra x 8 ugelli in linea	Dito for 8 nozzles in line		1
7359		Come sopra x 9 ugelli in linea	Dito for 9 nozzles in line		1
	7362	Linea ugelli 6 m in acciaio inox (V4A) 1.4404 per 2 ugelli alternati	Nozzle line 6 m stainless steel (V4A) 1.4404 for 2 nozzles alternating		1
	7363	Come sopra x 3 ugelli alternati	Dito for 3 nozzles alternating		1
	7364	Come sopra x 4 ugelli alternati	Dito for 4 nozzles alternating		1
	7365	Come sopra x 5 ugelli alternati	Dito for 5 nozzles alternating		1
	7366	Come sopra x 6 ugelli alternati	Dito for 6 nozzles alternating		1
	7367	Come sopra x 7 ugelli alternati	Dito for 7 nozzles alternating		1
	7368	Come sopra x 8 ugelli alternati	Dito for 8 nozzles alternating		1
	7369	Come sopra x 9 ugelli alternati	Dito for 9 nozzles alternating		1
		7340	Ugello 0,2 in ottone	Nozzle 0,2 brass	
7341		Ugello 0,2 in acciaio inox	Nozzle 0,2 stainless steel		100
7344		Ugello 0,2 anti-calcare	Nozzle 0,2 anti-lime		100
	7326	Tappo in acciaio inox	Plug stainless steel		10




Art. Item	Art. nr. Item no.	Descrizione	Description	Prezzo Price	PZ
	7330	Unità multispray per 4 ugelli a 360°	Multisprayer for 4 nozzles 360°		1
	7331	Unità multispray per 2 ugelli a 180°	Multisprayer for 2 nozzles 180°		1
	7332	Unità multispray per 2 ugelli a 90°	Multisprayer for 2 nozzles 90°		1
	7327	Tubo collegamento Lunghezza 6 m	Connecting pipe Length 6 m		1
	7827	Tubo collegamento V4A Lunghezza 6 m	Connecting pipe V4A Length 6 m		1
	7820	FlexClamp ugello in ottone 0,2	FlexClamp nozzle Brass 0,2		10
	7821	FlexClamp ugello in acciaio inox 0,2	FlexClamp nozzle Stainless steel 0,2		10
	7822	FlexClamp ugello anti-calcare 0,2	FlexClamp nozzle Anti-lime 0,2		10
	7880	Punzone per ugelli FlexClamp	Hole pliers for FlexClamp nozzles		1
	7840	Utensile di montaggio per ugelli FlexClamp	Mounting-Tool for FlexClamp nozzles		1










Art. Item	Art. nr. Item no.	Descrizione	Description	Prezzo Price	PZ
	7401	Raccordo dritto con anello serraggio G 12, acciaio inox	Cutting ring coupling G 12, stainless steel		20
	7402	Raccordo dritto con anello serraggio W 12, acciaio inox	Cutting ring coupling W 12, stainless steel		10
	7403	Raccordo dritto con anello serraggio T 12, acciaio inox	Cutting ring coupling T 12, stainless steel		10
	7415	Raccordo finale G 12 - R3/8"	End connector G 12 - R3/8"		20
	7416	Raccordo finale G 12 - R1/2"	End connector G 12 - R1/2"		20
	7425	Valvola a sfera 3/8" acciaio inox	Ball valve 3/8" stainless steel		1
	7427	Valvola a sfera 3/8" completa di raccordo finale e raccordo al tubo	Ball valve 3/8" cpl. with end connector and hose connector		1
	7413	Rondella in rame 3/8"	Copper washer 3/8"		1
	7414	Rondella in rame 1/2"	Copper washer 1/2"		1
	7430	Clip per tubo Ø 12 mm con inserto in gomma	Pipe clip Ø 12 mm with rubber inlet		1
	7431	Clip per tubo Ø 12 mm in plastica	Pipe clip Ø 12 mm plastic		50
	7830	Porta tubo Ø 12 mm con vite in acciaio inossidabile e tassello	Pipe clip Ø 12 mm with stainless steel screw and plug		4
	7470-00	Clip per linea ugelli per tubo di supporto 3/4" Ø 26,7 mm	Nozzle line clip for 3/4" Ø 26,7 mm suspension pipe		500
	7471-00	Clip per linea ugelli per tubo di supporto Ø 25,4 mm	Nozzle line clip for Ø 25,4 mm suspension pipe		
	7475-00	Clip per linea ugelli per cavo Ø 4 mm	Nozzle line clip for Ø 4 mm cable		1000
	7435	Tappo finale	End lock		1



Art. Item	Art. nr. Item no.	Descrizione	Description	Prezzo Price	PZ
	7432	Kit per parete piastra a muro 80 x 80 mm	Wall kit Wall plate 80 x 80 mm		1
	7432-1	Kit per parete piastra a muro 185 x 185 mm per pannelli sandwich	Wall kit for sandwich panel Wall plate 185 x 185 mm		1
	7433	Gancio	U-lock		1
	4433	Morsetto	Cable clamp		100
	4437	Tenditore	Tension lock		1
	7436	Asola	Cable guard		1
	4447	Vite per legno con occhiello 6 x 100 mm	Eyeled wood screw 6 x 100 mm		50
	4426	Cavo Ø 4 mm	Cable Ø 4 mm		1
	4426-100	Cavo Ø 4 mm	Cable Ø 4 mm		100m
	4426-250	Cavo Ø 4 mm	Cable Ø 4 mm		250m
	4426-285	Cavo Ø 4 mm	Cable Ø 4 mm		285m
	4426-500	Cavo Ø 4 mm	Cable Ø 4 mm		500m
	4490	Argano elettrico per max. 125 kg, con puleggia mobile per max. 250 kg. Con supporto e motore 0,37 kW	Electric winch max. 125 kg with movable pulley max. 250 kg including console and 0,37 kW motor		1
	4491	Salvamotore con presa per argano elettrico	Motor protective device with plug for electrical winch		1
	4492	Interruttore per argano elettrico	Control switch for electrical winch		1
	7441	Tubo alta pressione DN 8 x 1000 mm	High pressure hose DN 8 x 1000 mm		1
	7442	Tubo alta pressione DN 8 x 2000 mm	High pressure hose DN 8 x 2000 mm		1
	7443	Tubo alta pressione DN 8 x 4000 mm	High pressure hose DN 8 x 4000 mm		1
	7444	Tubo alta pressione DN 8 x 5000 mm	High pressure hose DN 8 x 5000 mm		1



Art. Item	Art. nr. Item no.	Descrizione	Description	Prezzo Price	PZ
Valvole solenoide e interruttori pressione			Solenoid valves and pressure switch		
	7151	Valvola alta pressione 1/2" 70 bar	High pressure valve 1/2" 1015 PSI		1
	7152	Valvola alta pressione 3/2 vie, sede 1 mm, portata per max. 40 ugelli	High pressure valve 3/2 way, 1 mm seat, flow rate for max. 40 nozzles		1
	7162	Valvola principale 1/2" 10 bar	Main valve 1/2" 145 PSI		1
	7163	Valvola principale 3/4" 10 bar	Main valve 3/4" 145 PSI		1
	7176	Interruttore di pressione alta pressione	Pressure switch high pressure		1
	49 03 012	Sensore di pressione 0-100 bar; 2-10 V acciaio inox G 1/4 A	Pressure sensor 0-100 bar; 2-10 V Stainless steel G 1/4 A		1
Regolatori di pressione			Pressure regulator		
	7180	Regolatore di pressione 3/8" max. 15 l/min	Pressure regulator 3/8" max. 15 l/min		1
	7181	Regolatore di pressione 3/8" max. 35 l/min	Pressure regulator 3/8" max. 35 l/min		1
	7182	Regolatore di pressione 3/8" max. 40 l/min, senza valvola di non ritorno	Pressure regulator 3/8" max. 40 l/min, without check valve		1



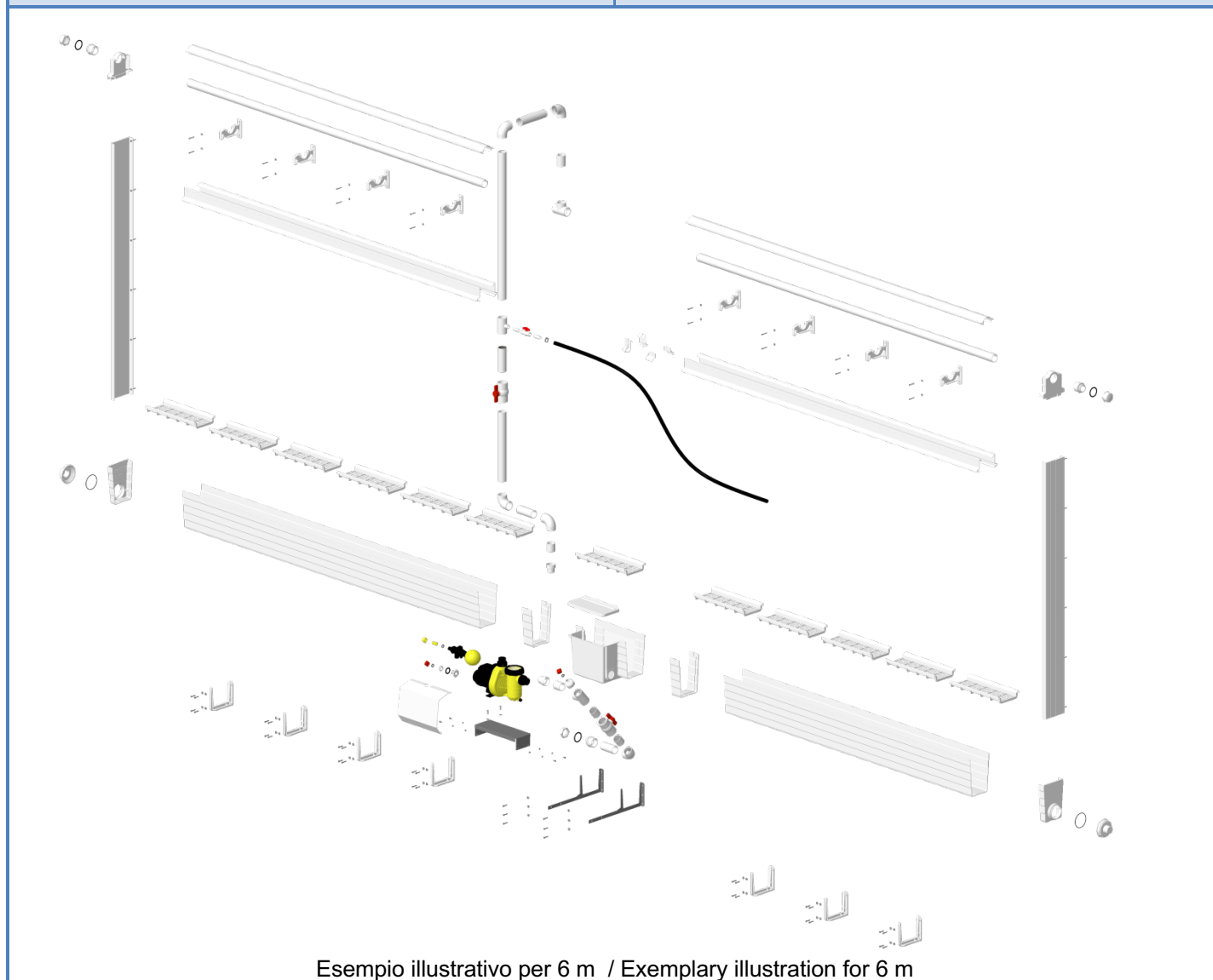
Art. Item	Art. nr. Item no.	Descrizione	Description	Prezzo Price	PZ
	7404	PressFix G 12	PressFix G 12		10
	7405	PressFix W 12	PressFix W 12		10
	7406	PressFix T 12	PressFix T 12		10
	7407	PressFix GE 12 – 3/8“	PressFix GE 12 – 3/8“		10
	7408	PressFix GE 12 – 1/2“	PressFix GE 12 – 1/2“		10
	7409	PressFix GE 12 – M18	PressFix GE 12 – M18		10
	7460	Pinza a batteria PressFix	PressFix cordless gripper		1
	7465	Porta PressFix PB12	PressFix Toolhead PB12		1
	7461	Carica batteria PressFix	PressFix spare rechargeable battery		1



Listino prezzi / Price list

Stand: 01.05.2019

Un set base include:	A Basic Set consists of:
-----------------------------	---------------------------------



Esempio illustrativo per 6 m / Exemplary illustration for 6 m



Unità alimentazione completamente assemblata	Supply unit complete assembled
Staffe acciaio inox per alloggiamento, alloggiamento pompa, coperchio per alloggiamento, pompa centrifuga, galleggiante, tubi distribuzione acqua, viti e fascette, funzione lavaggio e coperchio di protezione	Stainless steel bracket for housing, housing for supply unit, cover for housing, centrifugal pump, float valve, pipes for water distribution, screws and clamps, flush function, dirt cover
Elemento di collegamento	Middle element
Supporti superiori, tubo distribuzione 2", deflettore, guida PAD, raccordi, giunti, guide, viti e guarnizioni. Canalina inferiore, supporti, giunti, viti e guarnizioni	Top bracket, water distribution pipe 2", deflector, pad guide, pipe connector, pad guide coupler, screws and washers. Bottom gutter, bracket, , coupling, pad support, screws and washers
Kit chiusura	End kit
Coperchio finale, coperchio canalina	End cover, pad end cover

01.05.19-400/1.1



Listino prezzi / Price list




Stand: 01.05.2019

Art. Item	Art. nr. Item no.	Descrizione	Description	Prezzo Price	PZ
		Set base per Pad in cellulosa fino a 6 m con pompa tipo 4 230 V 50 Hz	Basic Set for cellulose Pads up to 6 m with pump type 4 230 V 50 Hz		
	7959	Sistema Pad Climate Set base 4" Lunghezza: 3 m	Pad-Climate-System Basic Set 4" , length: 3 m		1
	7960	Sistema Pad Climate Set base 4" Lunghezza: 6 m	Pad-Climate-System Basic Set 4" , length: 6 m		1
	7949	Sistema Pad Climate Set base 6" Lunghezza: 3 m	Pad-Climate-System Basic Set 6" , length: 3 m		1
	7950	Sistema Pad Climate Set base 6" Lunghezza: 6 m	Pad-Climate-System Basic Set 6" , length: 6 m		1
		Opzione	Option		
	"Art."-1	Sovrapprezzo per set base con pompa tipo 4 1 x 230 V 60 Hz	Surcharge for Basic Set with pump type 4 1 x 230 V 60 Hz		1
	"Art."-2	Sovrapprezzo per set base con pompa tipo 4 3 x 400 V 50 Hz	Surcharge for Basic Set with pump type 4 3 x 400 V 50 Hz		1
	"Art."-4	Sovrapprezzo per set base con pompa tipo 4 3 x 400 V 60 Hz	Surcharge for Basic Set with pump type 4 3 x 400 V 60 Hz		1



Listino prezzi / Price list

Stand: 01.05.2019

Art. Item	Art. nr. Item no.	Descrizione	Description	Prezzo Price	PZ
		Set base per Pads in cellulosa da 6 a 24 m con pompa tipo 11 230 V 50 Hz	Basic Set for cellulose Pads from 6 - 24 m with pump type 11 230 V 50 Hz		
	7962	Sistema Pad Climate Set base 4" Lunghezza: 12 m	Pad-Climate-System Basic Set 4" length: 12 m		1
	7964	Sistema Pad Climate Set base 4" Lunghezza: 18 m	Pad-Climate-System Basic Set 4" length: 18 m		1
	7966	Sistema Pad Climate Set base 4" Lunghezza: 24 m	Pad-Climate-System Basic Set 4" length: 24 m		1
	7952	Sistema Pad Climate Set base 6" Lunghezza: 12 m	Pad-Climate-System Basic Set 6" length: 12 m		1
	7954	Sistema Pad Climate Set base 6" Lunghezza: 18 m	Pad-Climate-System Basic Set 6", length: 18 m		1
	7956	Sistema Pad Climate Set base 6" Lunghezza: 24 m	Pad-Climate-System Basic Set 6" length: 24 m		1
		Opzione	Option		
	"Art."-1	Sovrapprezzo per set base con pompa tipo 11 1 x 230 V 60 Hz	Surcharge for Basic Set with pump type 11 1 x 230 V 60 Hz		1
	"Art."-2	Sovrapprezzo per set base con pompa tipo 11 3 x 400 V 50 Hz	Surcharge for Basic Set with pump type 11 3 x 400 V 50 Hz		1
	"Art."-4	Sovrapprezzo per set base con pompa tipo 11 3 x 400 V 60 Hz	Surcharge for Basic Set with pump type 11 3 x 400 V 60 Hz		1
	"Art."-3	Sovrapprezzo per set base con pompa tipo 11 1 x 115 V 60 Hz	Surcharge for Basic Set with pump type 11 1 x 115 V 60 Hz		1
	"Art."-5	Sovrapprezzo per set base con pompa tipo 11 3 x 346 / 200 V 60 Hz	Surcharge for Basic Set with pump type 11 3 x 346 / 200 V 60 Hz		1



Listino prezzi / Price list





Stand: 01.05.2019

Art. Item	Art. nr. Item no.	Descrizione	Description	Prezzo Price	PZ
		Set base per Pads in cellulosa da 30 a 42 m con pompa tipo 25 230 V 50 Hz	Basic Set for cellulose Pads from 30 - 42 m with pump type 25 230 V 50 Hz		
	7970	Sistema Pad Climate Set base 4" Lunghezza: 30 m	Pad-Climate-System Basic Set 4" length: 30 m		1
	7972	Sistema Pad Climate Set base 4" Lunghezza: 36 m	Pad-Climate-System Basic Set 4" length: 36 m		1
	7974	Sistema Pad Climate Set base 4" Lunghezza: 42 m	Pad-Climate-System Basic Set 4" length: 42 m		1
	7980	Sistema Pad Climate Set base 6" Lunghezza: 30 m	Pad-Climate-System Basic Set 6" length: 30 m		1
	7982	Sistema Pad Climate Set base 6" Lunghezza: 36 m	Pad-Climate-System Basic Set 6" length: 36 m		1
	7984	Sistema Pad Climate Set base 6" Lunghezza: 42 m	Pad-Climate-System Basic Set 6" length: 42 m		1
		Opzione	Option		
	"Art."-1	Sovrapprezzo per set base con pompa tipo 25 1 x 230 V 60 Hz	Surcharge for Basic Set with pump type 25 1 x 230 V 60 Hz		1
	"Art."-2	Sovrapprezzo per set base con pompa tipo 25 3 x 400 V 50 Hz	Surcharge for Basic Set with pump type 25 3 x 400 V 50 Hz		1
	"Art."-4	Sovrapprezzo per set base con pompa tipo 25 3 x 400 V 60 Hz	Surcharge for Basic Set with pump type 25 3 x 400 V 60 Hz		1



Listino prezzi / Price list



Stand: 01.05.2019

Art. Item	Art. nr. Item no.	Descrizione	Description	Prezzo Price	PZ
		Set base per Pads in plastica per 3 m con pompa tipo 4 230 V 50 Hz	Basic Set for plastic Pads for 3 m with pump type 4 230 V 50 Hz		
	7989	Sistema Pad Climate Set base 6" Lunghezza: 3 m	Pad-Climate-System Basic Set 6" length: 3 m		1
		Opzione	Option		
	"Art."-1	Sovrapprezzo per set base con pompa tipo 4 1 x 230 V 60 Hz	Surcharge for Basic Set with pump type 4 1 x 230 V 60 Hz		1
	"Art."-2	Sovrapprezzo per set base con pompa tipo 4 3 x 400 V 50 Hz	Surcharge for Basic Set with pump type 4 3 x 400 V 50 Hz		1
	"Art."-4	Sovrapprezzo per set base con pompa tipo 4 3 x 400 V 60 Hz	Surcharge for Basic Set with pump type 4 3 x 400 V 60 Hz		1
		Set base per Pads in plastica da 6 a 18 m con pompa tipo 230 V 50 Hz	Basic Set for plastic Pads from 6 - 18 m with pump type 11 230 V 50 Hz		
	7990	Sistema Pad Climate Set base 6" Lunghezza: 6 m	Pad-Climate-System Basic Set 6" length: 6 m		1
	7992	Sistema Pad Climate Set base 6" Lunghezza: 12 m	Pad-Climate-System Basic Set 6" length: 12 m	1630,- €	1
	7994	Sistema Pad Climate Set base 6" Lunghezza: 18 m	Pad-Climate-System Basic Set 6" length: 18 m	2035,- €	1
		Opzione	Option		
	"Art."-1	Sovrapprezzo per set base con pompa tipo 11 1 x 230 V 60 Hz	Surcharge for Basic Set with pump type 11 1 x 230 V 60 Hz	+ 85,- €	1
	"Art."-2	Sovrapprezzo per set base con pompa tipo 11 3 x 400 V 50 Hz	Surcharge for Basic Set with pump type 11 3 x 400 V 50 Hz	+ 85,- €	1
	"Art."-4	Sovrapprezzo per set base con pompa tipo 11 3 x 400 V 60 Hz	Surcharge for Basic Set with pump type 11 3 x 400 V 60 Hz	+ 85,- €	1
	"Art."-3	Sovrapprezzo per set base con pompa tipo 11 1 x 115 V 60 Hz	Surcharge for Basic Set with pump type 11 1 x 115 V 60 Hz	+ 85,- €	1



Listino prezzi / Price list





Stand: 01.05.2019

Art. Item	Art. nr. Item no.	Descrizione	Description	Prezzo Price	PZ
		Set base per Pads in plastica per 24 m con pompa tipo 25 230 V 50 Hz	Basic Set for plastic Pads for 24 m with pump type 25 230 V 50 Hz		
	7996	Sistema Pad Climate Set base 6" Lunghezza: 24 m	Pad-Climate-System Basic Set 6" length: 24 m		1
Opzione			Option		
	"Art."-1	Sovrapprezzo per set base con pompa tipo 25 1 x 230 V 60 Hz	Surcharge for Basic Set with pump type 25 1 x 230 V 60 Hz		1
	"Art."-2	Sovrapprezzo per set base con pompa tipo 25 3 x 400 V 50 Hz	Surcharge for Basic Set with pump type 25 3 x 400 V 50 Hz		1
	"Art."-4	Sovrapprezzo per set base con pompa tipo 25 3 x 400 V 60 Hz	Surcharge for Basic Set with pump type 25 3 x 400 V 60 Hz		1



Listino prezzi / Price list

Stand: 01.05.2019

Art. Item	Art. nr. Item no.	Descrizione	Description	Prezzo Price	PZ
Unità alimentazione con pompa tipo 4 inclusi alloggiamento, tubi ed accessori di installazione			Supply units with pump type 4 incl. console and pipe installation accessories		
	7903	Unità di alimentazione 4" con pompa 1 x 230 V 50 Hz	Supply unit 4" with pump 1 x 230 V 50 Hz		1
	7903-1	Unità di alimentazione 4" con pompa 1 x 230 V 60 Hz	Supply unit 4" with pump 1 x 230 V 60 Hz		1
	7903-2	Unità di alimentazione 4" con pompa 3 x 400/230 V 50 Hz	Supply unit 4" with pump 3 x 400/230 V 50 Hz		1
	7903-4	Unità di alimentazione 4" con pompa 3 x 400/230 V 60 Hz	Supply unit 4" with pump 3 x 400/230 V 60 Hz		1
	7907	Unità di alimentazione 6" con pompa 1 x 230 V 50 Hz	Supply unit 6" with pump 1 x 230 V 50 Hz		1
	7907-1	Unità di alimentazione 6" con pompa 1 x 230 V 60 Hz	Supply unit 6" with pump 1 x 230 V 60 Hz		1
	7907-2	Unità di alimentazione 6" con pompa 3 x 400/230 V 50 Hz	Supply unit 6" with pump 3 x 400/230 V 50 Hz		1
	7907-4	Unità di alimentazione 6" con pompa 3 x 400/230 V 60 Hz	Supply unit 6" with pump 3 x 400/230 V 60 Hz		1
Unità alimentazione con pompa tipo 25 inclusi alloggiamento, tubi ed accessori di installazione			Supply units with pump type 25 incl. console and pipe installation accessories		
	7904	Unità di alimentazione 4" con pompa 1 x 230 V 50 Hz	Supply unit 4" with pump 1 x 230 V 50 Hz		1
	7904-1	Unità di alimentazione 4" con pompa 1 x 230 V 60 Hz	Supply unit 4" with pump 1 x 230 V 60 Hz		1
	7904-2	Unità di alimentazione 4" con pompa 3 x 400/230 V 50 Hz	Supply unit 4" with pump 3 x 400/230 V 50 Hz		1
	7904-4	Unità di alimentazione 4" con pompa 3 x 400/230 V 60 Hz	Supply unit 4" with pump 3 x 400/230 V 60 Hz		1
	7908	Unità di alimentazione 6" con pompa 1 x 230 V 50 Hz	Supply unit 6" with pump 1 x 230 V 50 Hz		1
	7908-1	Unità di alimentazione 6" con pompa 1 x 230 V 60 Hz	Supply unit 6" with pump 1 x 230 V 60 Hz		1
	7908-2	Unità di alimentazione 6" con pompa 3 x 400/230 V 50 Hz	Supply unit 6" with pump 3 x 400/230 V 50 Hz		1
	7908-4	Unità di alimentazione 6" con pompa 3 x 400/230 V 60 Hz	Supply unit 6" with pump 3 x 400/230 V 60 Hz		1

01.05.19-400/1.1



Listino prezzi / Price list

Stand: 01.05.2019

Art. Item	Art. nr. Item no.	Descrizione	Description	Prezzo Price	PZ
		Unità alimentazione con pompa tipo 11 inclusi alloggiamento, tubi ed accessori di installazione	Supply units with pump type 11 incl. console and pipe installation accessories		
	7901	Unità di alimentazione 4" con pompa 1 x 230 V 50 Hz	Supply unit 4" with pump 1 x 230 V 50 Hz		1
	7901-1	Unità di alimentazione 4" con pompa 1 x 230 V 60 Hz	Supply unit 4" with pump 1 x 230 V 60 Hz		1
	7901-2	Unità di alimentazione 4" con pompa 3 x 400/230 V 50 Hz	Supply unit 4" with pump 3 x 400/230 V 50 Hz		1
	7901-4	Unità di alimentazione 4" con pompa 3 x 400/230 V 60 Hz	Supply unit 4" with pump 3 x 400/230 V 60 Hz		1
	7901-3	Unità di alimentazione 4" con pompa 115 V 60 Hz (UL/CSA)	Supply unit 4" with pump 115 V 60 Hz (UL/CSA)		1
	7905	Unità di alimentazione 6" con pompa 1 x 230 V 50 Hz	Supply unit 6" with pump 1 x 230 V 50 Hz		1
	7905-1	Unità di alimentazione 6" con pompa 1 x 230 V 60 Hz	Supply unit 6" with pump 1 x 230 V 60 Hz		1
	7905-2	Unità di alimentazione 6" con pompa 3 x 400/230 V 50 Hz	Supply unit 6" with pump 3 x 400/230 V 50 Hz		1
	7905-4	Unità di alimentazione 6" con pompa 3 x 400/230 V 60 Hz	Supply unit 6" with pump 3 x 400/230 V 60 Hz		1
	7905-3	Unità di alimentazione 6" con pompa 115 V 60 Hz (UL/CSA)	Supply unit 6" with pump 115 V 60 Hz (UL/CSA)		1
	7905-5	Unità di alimentazione 6" con pompa 3 x 346/200 V 60 Hz	Supply unit 6" with pump 3 x 346/200 V 60 Hz		1

01.05.19-400/1.1



Listino prezzi / Price list

Stand: 01.05.2019

Art. Item	Art. nr. Item no.	Descrizione	Description	Prezzo Price	PZ
	7902	Unità alimentazione 4" senza pompa	Supply unit 4" without pump		2
	7906	Unità alimentazione 6" senza pompa	Supply unit 6" without pump		2
	7910	Elemento di collegamento 4" per Pads in cellulosa completo per 3 m di estensione	Middle element for 4" Paper pads complete for 3 m extension		2
	7920	Elemento di collegamento 6" per Pads in cellulosa completo per 3 m di estensione	Middle element for 6" Paper pads complete for 3 m extension		2
	7926	Elemento di collegamento 6" per Pads in plastica completo per 3 m di estensione	Middle element for 6" Plastic pads complete for 3 m extension		2
	7940	Kit chiusura finale completo per 4"	End kit for 4" cpl.		2
	7941	Kit chiusura finale completo per 6"	End kit for 6" cpl.		2
	7938	Kit di collegamento 4" lunghezza 5 m, composto da 4 x 2,5 m tubo in PVC 2" ed accessori di montaggio	Connection kit 4" length 5 m, consists of 4 x 2,5 m PVC-Pipe 2" incl. mounting parts		2
	7939	Kit di collegamento 6" lunghezza 5 m, bestehend aus 4 x 2,5 m tubo in PVC 2" ed accessori di montaggio	Connection kit 6" length 5 m, consists of 4 x 2,5 m PVC-Pipe 2" incl. mounting parts		2
	6083-04	Profilo a T da 25 mm in PVC ad alta resistenza lunghezza 4 m per stabilizzare la parte frontale	T-Profile 25 mm made of hard-PVC length 4 m for Pad stabilizing at the front		250
	7999	Kit incollaggio per 12 m (2 x 1 kg Tangit, 1 x 1 litro di detergente per PVC, 1 x pennello piatto)	Glue-Kit for 12 m (2 x 1 kg Tangit, 1 x 1 litre PVC cleaner, 1 x Flat brush)		2